

# 목 차

분기 보고서 .....	1
【대표이사 등의 확인】 .....	2
I. 회사의 개요 .....	3
1. 회사의 개요 .....	3
2. 회사의 연혁 .....	6
3. 자본금 변동사항 .....	9
4. 주식의 총수 등 .....	9
5. 정관에 관한 사항 .....	12
II. 사업의 내용 .....	16
1. 사업의 개요 .....	16
2. 주요 제품 및 서비스 .....	18
3. 원재료 및 생산설비 .....	23
4. 매출 및 수주상황 .....	24
5. 위험관리 및 파생거래 .....	26
6. 주요계약 및 연구개발활동 .....	26
7. 기타 참고사항 .....	31
III. 재무에 관한 사항 .....	37
1. 요약재무정보 .....	37
2. 연결재무제표 .....	39
2-1. 연결 재무상태표 .....	39
2-2. 연결 포괄손익계산서 .....	41
2-3. 연결 자본변동표 .....	42
2-4. 연결 현금흐름표 .....	42
3. 연결재무제표 주식 .....	45
4. 재무제표 .....	82
4-1. 재무상태표 .....	82
4-2. 포괄손익계산서 .....	84
4-3. 자본변동표 .....	84
4-4. 현금흐름표 .....	85
5. 재무제표 주식 .....	87
6. 배당에 관한 사항 .....	119
7. 증권의 발행을 통한 자금조달에 관한 사항 .....	121
7-1. 증권의 발행을 통한 자금조달 실적 .....	121
7-2. 증권의 발행을 통해 조달된 자금의 사용실적 .....	123
8. 기타 재무에 관한 사항 .....	123
IV. 이사의 경영진단 및 분석의견 .....	127
V. 회계감사인의 감사의견 등 .....	128
1. 외부감사에 관한 사항 .....	128
2. 내부통제에 관한 사항 .....	129
VI. 이사회 등 회사의 기관에 관한 사항 .....	132
1. 이사회에 관한 사항 .....	132
2. 감사제도에 관한 사항 .....	137
3. 주주총회 등에 관한 사항 .....	139
VII. 주주에 관한 사항 .....	144
VIII. 임원 및 직원 등에 관한 사항 .....	147

1. 임원 및 직원 등의 현황.....	147
2. 임원의 보수 등 .....	148
IX. 계열회사 등에 관한 사항.....	152
X. 대주주 등과의 거래내용.....	153
XI. 그 밖에 투자자 보호를 위하여 필요한 사항.....	154
1. 공시내용 진행 및 변경사항 .....	154
2. 우발부채 등에 관한 사항 .....	154
3. 제재 등과 관련된 사항.....	154
4. 작성기준일 이후 발생한 주요사항 등 기타사항 .....	155
XII. 상세표.....	161
1. 연결대상 종속회사 현황(상세).....	161
2. 계열회사 현황(상세).....	161
3. 타법인출자 현황(상세).....	162
【 전문가의 확인 】 .....	164
1. 전문가의 확인.....	164
2. 전문가와의 이해관계 .....	164

# 분기보고서

(제 11 기)

사업연도 2024년 01월 01일 부터  
2024년 09월 30일 까지

금융위원회

한국거래소 귀중

2024년 11월 14일

제출대상법인 유형 :

주권상장법인

면제사유발생 :

해당사항 없음

회 사 명 :

(주)지란지교시큐리티

대 표 이 사 :

조원희

본 점 소 재 지 :

경기도 성남시 수정구 금토로80번길 37, 4층  
(금토동, 인피니티타워 W동)

(전 화) 031-606-2199

(홈페이지) <http://www.jiransecurity.com/>

작 성 책 임 자 :

(직 책) 이사 (성 명) 송치화

(전 화) 031-625-7570

## 【 대표이사 등의 확인 】

### 확 인 서

우리는 당사의 대표이사 및 신고업무담당 이사로서 이 반기보고서의 기재내용에 대해 상당한 주의를 다하여 직접 확인·검토한 결과, 중요한 기재사항의 기재 또는 표시의 누락이나 허위의 기재 또는 표시가 없고, 이 반기보고서에 표시된 기재 또는 표시사항을 이용하는 자의 중대한 오해를 유발하는 내용이 기재 또는 표시되지 아니하였음을 확인합니다.

또한, 당사는 「주식회사 등의 외부 감사에 관한 법률」 제8조에 따라 내부회계관리제도를 마련하여 운영하고 있음을 확인합니다.


2024년 11월 14일

주식회사 지란지교시큐리티

대표이사 조 원 희



신고업무담당이사 송 치 화



# I. 회사의 개요

## 1. 회사의 개요

가. 연결대상 종속회사 개황(연결재무제표를 작성하는 주권상장법인이 사업보고서, 분기·반기보고서를 제출하는 경우에 한함)

(1) 연결대상 종속회사 현황(요약)

(단위 : 사)

구분	연결대상회사수				주요 종속회사수
	기초	증가	감소	기말	
상장	1	-	-	1	1
비상장	-	1	-	1	-
합계	1	1	-	2	1

※상세 현황은 '상세표-1. 연결대상 종속회사 현황(상세)' 참조

(2) 연결대상회사의 변동내용

구분	자회사	사유
신규 연결	(주)트리니티소프트	종속회사인 (주)에스에스알의 지분 인수(99.24%)
연결 제외	-	-
	-	-
	-	-

나. 회사의 법적·상업적 명칭

회사 정관상 회사의 명칭은 다음과 같습니다.

구분	회사의 명칭
한글	주식회사 지란지교시큐리티
영문	Jiransecurity Co.,Ltd(약호 JS.)

다. 설립일자 및 존속기간

당사는 2014년 1월 (주)지란지교소프트 보안사업본부에서 분사하여 설립되었습니다.

라. 본사의 주소, 전화번호, 홈페이지 주소

본사의 주소	경기도 성남시 수정구 금토로80번길 37 인피니티타워 W동 4층
전화번호	031-606-2199
홈페이지 주소	https://www.jiransecurity.com

**마. 회사사업 영위의 근거가 되는 법률**  
 보고서 작성기준일 현재 해당사항 없습니다.

**바. 중소기업 등 해당 여부**

중소기업 해당 여부	해당
벤처기업 해당 여부	해당
중견기업 해당 여부	미해당

**사. 대한민국에 대리인이 있는 경우 그 이름(대표자), 주소 및 연락처**  
 보고서 작성기준일 현재 해당사항 없습니다.

**아. 주요 사업의 내용 및 향후 추진 신규사업에 관한 요약 설명**

**(1) 주요 사업의 내용**

당사는 4차 산업혁명과 디지털 전환 시대의 중심이 되는 '정보보호산업'의 범주에 속한 회사로서 기업의 정보보안 및 데이터 관리에 필수적인 보안 소프트웨어를 개발 및 공급하는 보안 소프트웨어 전문기업입니다. 당사는 메일보안, 문서보안 그리고 모바일보안을 주요 사업으로 영위하고 있습니다. 이메일 통합 보안 솔루션 '스팸스나이퍼', 문서중앙화 솔루션 '다큐원', 엔터프라이즈 모바일 통합 솔루션 '모바일키퍼' 등 각 분야별 점유율 1위 제품으로 시장을 견인하고 있으며, 첨부파일 악성코드 대응(CDR) 솔루션 '새니톡스', 악성 이메일 모의훈련 솔루션 '머드픽스'의 본격적인 시장 확대로 견조한 성장세를 이어가고 있습니다. 공공, 금융, 기업 등 전 산업군에 걸쳐 약 3000개사가 당사의 제품을 사용하고 있습니다. 당사는 주요 사업 영역에서의 안정적인 성장뿐만 아니라 클라우드 보안 서비스(SECaaS), 인공지능(AI), 빅데이터 등 미래 핵심기술에 대한 선도적 R&D 투자를 지속하며 IT 보안 시장 변화에 빠르고 유연하게 대응, 시장을 선도하고 있습니다. 자세한 내용은 동 보고서의 'II. 사업의 내용'을 참조해 주시기 바랍니다.

**(2) 주요 종속회사의 내용**

(주)에스에스알은 국내 최다수의 화이트해커로 구성된 정보보호 전문 서비스 기업입니다. 2010년 8월 27일 설립되어 2018년 8월 6일에 코스닥에 상장하였으며, 취약점진단 컨설팅 서비스와 관련 솔루션을 제공합니다. 특히 취약점 진단 솔루션 '솔리드스텝'은 관련 시장 점유율 85%이상을 차지하고 있으며, 개인정보보호법이 점점 강화됨에 따라 보안컨설팅 및 보안관리 시장 확대되면서 지속적으로 성장할 것으로 기대됩니다.

**(3) 향후 추진 신규사업**

당사는 기존 비즈니스 강화와 향후 미래 성장 동력 확보를 위한 연구 개발에 주력하고 있습니다. 다년간 쌓아온 보안 기술력을 근간으로 인공지능(AI)과 머신러닝(ML) 기술을 본격적으로 접목·활용해 전방위적 보안 시스템 내재화를 추진 중이며, 자회사 (주)에스에스알과 함께 4차 산업혁명에 필요한 서비스를 제공하기 위한 기술 협력을 지속하고 있습니다. 이를 통해 당사의 주요사업인 정보보안뿐만 아니라, 미래 산업과 관련한 핵심 기술을 선보이며 사업을 다각화할 계획입니다. 자세한 내용은 동 보고서의 'II. 사업의 내용'을 참조해 주시기 바랍니다.

**자. 신용평가에 관한 사항**

당사의 신용평가등급 이력은 다음과 같습니다.

재무기준일	신용평가전문기관	기업신용등급	평가일	평가만료일
2021년 12월 31일	한국평가데이터(주) (구.한국기업데이터)	BBB	2022년 04월 15일	2023년 04월 14일
	(주)나이스디앤비	BBB-	2022년 04월 15일	2023년 04월 14일
	(주)이크레더블	BBB-	2022년 04월 27일	2023년 04월 26일
2022년 12월 31일	한국평가데이터(주) (구.한국기업데이터)	BBB	2023년 04월 14일	2024년 04월 13일
	(주)나이스디앤비	BBB	2023년 04월 14일	2024년 04월 13일
	(주)이크레더블	BBB-	2023년 04월 14일	2024년 04월 13일
2023년 12월 31일	한국평가데이터(주) (구.한국기업데이터)	BBB	2024년 04월 12일	2025년 04월 11일
	(주)나이스디앤비	BBB	2024년 04월 15일	2025년 04월 14일
	(주)이크레더블	BBB	2024년 04월 19일	2025년 04월 18일

(\*1) 보고서 작성기준일 현재까지의 기업신용등급 변동 이력이며 최근 3사업연도 기준으로 작성하였습니다.

(\*2) 신용등급체계의 의미는 다음과 같습니다.

등급	등급내용	신용등급의 정의
AAA	최우량	상거래 신용능력이 최고 우량한 수준임
AA	매우우량	상거래 신용능력이 매우 우량하나, AAA보다는 다소 열위한 요소가 있음
A	우량	상거래 신용능력이 우량하나, 상위등급에 비해 경기침체 및 환경변화에 영향을 받기 쉬움
BBB	양호	상거래 신용능력이 양호하나, 장래 경기침체 및 환경악화에 따라 상거래 신용능력이 저하될 가능성이 내포되어 있음
BB	보통이상	상거래 신용능력은 인정되나, 장래의 경제여건 및 시장환경 변화에 따라 그 안정성면에서 다소 불안한 요소가 내포되어 있음
B	보통	현재시점에서 상거래 신용능력에는 당면 문제는 없으나, 장래의 경제여건 및 시장환경 변화에 따라 그 안정성면에서는 불안한 요소가 있음
CCC	보통이하	현재시점에서 상거래 신용위험의 가능성을 내포하고 있음
CC	미흡	상거래 신용위험의 가능성이 높음
C	불량	상거래 신용위험의 가능성이 매우 높음
D	매우불량	현재 상거래 신용위험 발생 상태에 있음
NR	무등급	조사거부, 등급취소 등의 이유로 신용등급을 표시하지 않은 무등급

※ 기업의 신용능력에 따라 AAA 등급에서 D 등급까지 10등급으로 구분 표시되며 등급 중 AA등급에서 CCC 등급까지의 6개 등급에는 그 상대적 우열 정도에 따라 +, - 기호가 첨부

차. 「상법」 제290조에 따른 변태설립사항  
보고서 작성기준일 현재 해당사항 없습니다.

카. 회사의 주권상장(또는 등록·지정) 여부 및 특례상장에 관한 사항

주권상장	주권상장	특례상장 유형

(또는 등록·지정)현황	(또는 등록·지정)일자	
코스닥시장 상장	2016년 09월 01일	해당사항 없음

## 2. 회사의 연혁

### 가. 회사의 본점소재지 및 그 변경

당사는 보고서 작성기준일 현재 본사 소재지를 「경기도 성남시 수정구 금토로80번길 37 인피니티타워 W동 4층」으로 하고 있습니다.

변동일자	주 소
2016년 09월 01일	서울특별시 강남구 역삼로 542, 5층 502호
2023년 03월 30일	경기도 성남시 수정구 금토로80번길 37, 4층

### 나. 경영진 및 감사의 중요한 변동

변동일자	주총종류	선임		임기만료 또는 해임
		신규	재선임	
2021년 03월 30일	정기주총	사내이사 박승애 사외이사 오정근	사내이사 이수근 기타비상무이사 이동훈	-
2022년 03월 30일	정기주총	-	대표이사 윤두식 사내이사 천명재 감사 김기수	사내이사 고필주
2023년 03월 30일	정기주총	-	-	사외이사 최보경 사내이사 천명재 사내이사 박승애
2023년 09월 14일	임시주총	대표이사 조원희 감사 노수홍	-	사내이사 이수근 감사 김기수
2024년 03월 29일	정기주총	사내이사 송치화 사외이사 국경오	기타비상무이사 이동훈	대표이사 윤두식 사외이사 오정근

(\*1) 보고서 작성기준일 현재까지의 경영진 및 감사의 변동 이력이며 최근 3사업연도 기준으로 작성하였습니다.

(\*2) 임기만료 또는 해임란에 기재된 경영진은 모두 중도사임한 임원입니다.

(\*3) 당사는 2023년 9월 14일 윤두식 단독대표이사 체제에서 윤두식, 조원희 각자대표이사 체제로 변경되었습니다.

(\*4) 당사는 2024년 3월 29일 윤두식, 조원희 각자대표이사 체제에서 조원희 단독대표이사 체제로 변경되었습니다.

### 다. 최대주주의 변동

당사의 설립일 이후 최대주주의 변경된 사실은 없으며, 보고서 작성기준일 현재 최대주주인 (주)지란지교소프트의 주식수는 보통주 3,430,933주(38.82%)입니다.

### 라. 상호의 변경

(1) 지배회사의 내용  
보고서 작성기준일 현재 해당사항 없습니다.

(2) 주요종속회사의 내용  
보고서 작성기준일 현재 해당사항 없습니다.

**마. 회사가 화의, 회사정리절차 그 밖에 이에 준하는 절차를 밟은 적이 있거나 현재 진행중인 경우 그 내용과 결과**

(1) 지배회사의 내용  
보고서 작성기준일 현재 해당사항 없습니다.

(2) 주요종속회사의 내용  
보고서 작성기준일 현재 해당사항 없습니다.

**바. 회사가 합병, 분할 등을 한 경우와 그 내용**

(1) 지배회사의 내용  
보고서 작성기준일 현재 해당사항 없습니다.

(2) 주요종속회사의 내용  
보고서 작성기준일 현재 해당사항 없습니다.

**사. 회사의 업종 또는 주된 사업의 변화**

(1) 지배회사의 내용  
보고서 작성기준일 현재 해당사항 없습니다.

(2) 주요종속회사의 내용  
보고서 작성기준일 현재 해당사항 없습니다.

**아. 그 밖에 경영활동과 관련된 중요한 사항의 발생내용**

시 기	주 요 사 항
2014.01	(주)지란지교소프트 보안사업본부 분사
2014.01	(주)지란지교시큐리티 설립
2014.02	벤처기업 인증(기술보증기금)
2014.07	모바일키퍼 CC인증 획득(국내 최초)
2014.07	프리미어파트너스(유) 투자유치
2014.11	모바일키퍼 대한민국 기술대상 산업통상자원부 장관상 수상
2015.02	메일스크린 3.0 출시
2015.03	모바일키퍼 '메모리카드를 이용한 데이터 관리 방법' 기술 특허 획득
2015.04	스팸스나이퍼 APT 출시
2015.06	스팸스나이퍼 5.1 CC인증 획득
2015.07	윤두식 대표이사 미래창조과학부 장관상 표창(제4회 정보보호의 날)
2015.12	고필주 부사장 정보보호산업발전 유공자 미래부 장관상 수상
2016.01	메일세이퍼 출시

2016.03	2016 대한민국 산업대상 보안솔루션 대상 수상
2016.04	제22회 정보통신망 정보보호컨퍼런스 우수기업 표창
2016.05	대한민국 ICT이노베이션대상 미래창조과학부 표창
2016.08	지란 더 클라우드 출시
2016.09	코스닥 상장
2016.11	제16회 모바일기술대상 LG U+ 수상
2017.01	문서중앙화 다큐원(DocuONE) 출시
2017.05	메일세이퍼 GS인증 획득
2017.07	(주)에스에스알(74.2%), (주)모비젠(40.8%) 지분 인수
2017.07	다큐원 GS인증 획득
2017.11	모바일키퍼 V3.0 CC인증 획득
2017.11	다큐원 대한민국 SW제품 품질대상 최우수상 수상
2018.03	콘텐츠 악성코드 무해화(CDR) 새니톡스 출시
2018.04	과학,정보통신의 날 대통령 표창
2018.06	가상화폐 콜드월렛 '디센트' 개발
2018.10	새니톡스 GS인증 획득
2018.11	SW R&D 성과발표회 우수과제 장관상 표창
2018.12	새니톡스 우수 정보보호 기술·제품 지정
2018.12	한국정보보호학회 기술상 수상
2018.12	2018 시큐리티어워드 코리아 모바일보안부문 솔루션 대상
2019.02	18회 대한민국 소프트웨어 기업경쟁력 대상 '직원만족 우수기업' 선정
2019.10	2019 시큐리티어워드 코리아 CDR부문 솔루션 대상
2019.11	가트너 보고서 '5 Core Security Patterns to Protect Against Highly Evasive Attacks' CDR 기술 벤더 등재
2020.04	악성 이메일 모의훈련 솔루션 '머드픽스' 사업 인수
2021.03	콘텐츠 악성코드 무해화(CDR) 클라우드 '새니톡스EP' 출시
2021.06	매니지드 보안 서비스 '파일론' 출시
2021.05	고용노동부 인증 강소기업 선정
2021.11	가트너 보고서 'Quick Answer: Protect Web Applications Against Malicious File Uploads' CDR 기술 벤더 등재
2021.12	고용노동부 워라밸 실천 우수기업 선정, 고용노동부 청년친화강소기업 선정, 2021 시큐리티어워드 코리아 보안 솔루션 부문 머드픽스 솔루션대상
2022.02	21회 대한민국 SW기업 경쟁력 대상 종합 대상(과기정통부 장관상), 직원역량강화 최우수상
2022.05	고용노동부 인증 강소기업 선정
2022.06	기술혁신형 중소기업(Inno-Biz) 선정
2022.10	SW천억클럽 500억 기업 멤버 선정
2022.11	소셜인증 블록체인 웹지갑 Gate3 출시
2022.12	2022 시큐리티어워드 코리아 악성메일 모의훈련 부문 솔루션 대상
2023.01	고용노동부 인증 청년친화강소기업 선정

2023.02	판교 제2테크노밸리 신사옥 이전
2023.04	클라우드 이메일 통합 보안 서비스 '클라우드 메일게이트(Cloud MailGATE)' 출시
2023.09	조원희 대표이사 취임(각자대표)
2023.11	소프트웨어 산업인의 날 산업포장
2023.12	고용노동부 인증 청년친화강소기업 선정, 2023 Global Security Top 100 선정
2024.03	조원희 단독대표이사 체제 변경

### 3. 자본금 변동사항

#### 가. 자본금 변동추이

(단위 : 원, 주)

종류	구분	제11기 (2024년 3분기말)	제10기 (2023년말)	제9기 (2022년말)
보통주	발행주식총수	8,838,549	8,838,549	8,838,549
	액면금액	500	500	500
	자본금	4,419,274,500	4,419,274,500	4,419,274,500
우선주	발행주식총수	-	-	-
	액면금액	-	-	-
	자본금	-	-	-
기타	발행주식총수	-	-	-
	액면금액	-	-	-
	자본금	-	-	-
합계	자본금	4,419,274,500	4,419,274,500	4,419,274,500

(\*1) 당사는 2019년 8월 26일 임시주주총회에서 주식병합을 결정하였으며, 2019년 9월 30일에 변경등기를 완료하였습니다.

(\*2) 2020년 12월 15일 전환우선주 보통주 전환청구로 인하여 우선주가 372,439주 감소하고, 보통주 532,008주가 2020년 12월 30일에 추가 상장되었습니다.

(\*3) 2022년 7월 15일 전환우선주 보통주 전환청구로 인하여 우선주가 372,439주 감소하고, 보통주 532,008주가 2022년 7월 29일에 추가 상장되었습니다.

### 4. 주식의 총수 등

#### 가. 주식의 총수 현황

(기준일 : 2024년 09월 30일 )

(단위 : 주)

구 분	주식의 종류			비고
	보통주	전환우선주	합계	
1. 발행할 주식의 총수	90,000,000	10,000,000	100,000,000	-

II. 현재까지 발행한 주식의 총수	39,936,684	3,724,394	43,661,078	-
III. 현재까지 감소한 주식의 총수	31,098,135	3,724,394	34,822,529	-
	1. 감자	-	-	-
	2. 이익소각	-	-	-
	3. 상환주식의 상환	-	-	-
	4. 기타	31,098,135	3,724,394	34,822,529
IV. 발행주식의 총수 (II-III)	8,838,549	-	8,838,549	-
V. 자기주식수	1,013,721	-	1,013,721	-
VI. 유통주식수 (IV-V)	7,824,828	-	7,824,828	-

- (\*1) 2018년 2월 26일 윤두식 대표 외 2인이 주식매수선택권을 행사하여 1,362,393주가 2018년 3월 13일에 추가 상장되었습니다.
- (\*2) 2018년 11월 7일 윤두식 대표 외 31인이 주식매수선택권을 행사하여 2,662,480주가 2018년 11월 26일에 추가 상장되었습니다.
- (\*3) 2019년 8월 26일 임시주주총회에서 주식병합을 결정하였고, 2019년 9월 30일 변경등기를 완료 하였으며, 2019년 10월 21일 변경상장 되었습니다. 2019년 9월 30일 기준 총발행 주식은 8,519,411주, 자본금은 4,259,705,500원 입니다.
- (\*4) 자기주식 1,0413,721주는 2019년 10월 25일 주식병합과정에서 발생한 단주취득분 1,198주, 2023년 8월 18일 체결한 자기주식 신탁계약에 의해 취득한 자사주 현물 보유수량 460,120주, 2024년 4월 25일 체결한 자기주식 신탁계약에 의해 취득한 자사주 수탁자 보유수량 497,596주, 2024년 9월 5일 체결한 자기주식 신탁계약에 의해 취득한 자사주 수탁자 보유수량 54,807주를 합산한 수량입니다.
- (\*5) 2020년 12월 15일 전환우선주 보통주 전환청구로 인하여 우선주가 372,439주 감소하고, 보통주 532,008주가 2020년 12월 30일에 추가 상장되었습니다.
- (\*6) 2022년 7월 15일 전환우선주 보통주 전환청구로 인하여 우선주가 372,439주 감소하고, 보통주 532,008주가 2022년 7월 29일에 추가 상장되었습니다.

## 나. 자기주식 취득 및 처분 현황

(기준일 : 2023년 09월 30일 )

(단위 : 주)

취득방법	주식의 종류	기초수량	변동 수량			기말수량	비고	
			취득(+)	처분(-)	소각(-)			
배당 가능 이익 범위 이내 취득	직접 취득	장내	-	-	-	-	-	
		직접 취득	-	-	-	-	-	
		장외	-	-	-	-	-	
		직접 취득	-	-	-	-	-	
		공개매수	-	-	-	-	-	
	소계(a)	-	-	-	-	-	-	
		-	-	-	-	-	-	
	신탁 계약에 의한 취득	수탁자 보유수량	보통주	-	552,403	-	552,403	-
			-	-	-	-	-	
		현물보유수량	보통주	-	460,120	-	460,120	-
-			-	-	-	-		

	소계(b)	보통주	-	1,012,523	-	-	1,012,523	-
		-	-	-	-	-	-	-
	기타 취득(c)	보통주	1,198	-	-	-	1,198	단수주
		-	-	-	-	-	-	-
	총 계(a+b+c)	보통주	1,198	1,012,523	-	-	1,013,721	-
		-	-	-	-	-	-	-

(\*1) 기타 취득한 자기주식은 2019년 10월 25일 주식병합과정에서 발생한 단주취득분입니다.

(\*2) 신탁계약에 의해 취득한 자사주 현물 보유물량 460,120주는 2023년 8월 18일 체결한 자기주식 신탁계약으로 취득한 자기주식입니다.

(\*3) 신탁계약에 의해 취득한 자사주 수탁자 보유물량 552,403주는 2024년 4월 25일 체결한 자기주식 신탁계약에 의해 취득한 자사주 수탁자 보유물량 497,596주, 2024년 9월 5일 체결한 자기주식 신탁계약에 의해 취득한 자사주 수탁자 보유물량 54,807주를 합산한 수량입니다.

#### 다. 자기주식 신탁계약 체결·해지 이행현황

(기준일 : 2024년 09월 30일 )

(단위 : 원, %, 회)

구분	계약기간		계약금액 (A)	취득금액 (B)	이행률 (B/A)	매매방향 변경		결과 보고일
	시작일	종료일				횟수	일자	
신탁 체결	2023년 08월 18일	2024년 02월 17일	2,000,000,000	1,999,992,640	99.99	-	-	2024년 02월 19일
신탁 체결	2024년 04월 25일	2024년 10월 24일	2,000,000,000	1,999,989,490	99.99	-	-	2024년 10월 24일
신탁 체결	2024년 09월 05일	2025년 03월 04일	500,000,000	175,902,825	35.18	-	-	-

#### 라. 종류주식(명칭) 발행현황

(단위 : 원)

발행일자		2017년 08월 03일		
주당 발행가액(액면가액)		8,055	500	
발행총액(발행주식수)		5,999,992,290	744,878	
현재 잔액(현재 주식수)		-	-	
주식의 내용	존속기간(우선주권리의 유효기간)		2022년 08월 03일	
	이익배당에 관한 사항		발행가액 기준 0.0% (누적적, 참가적 조건)	
	잔여재산분배에 관한 사항		회사가 청산에 의하여 잔여재산을 분배하는 경우 종류주식의 주주는 주당 발행가액 및 미지급된 배당금을 합한 금액의 한도에서 보통주식 주주에 우선하여 잔여재산을 분배받을 권리가 있음	
	상환에 관한 사항	상환권자		없음
		상환조건		-
상환방법		-		
상환기간		-		

전환에 관한 사항	주당 상환가액	-
	1년 이내 상환 예정인 경우	-
	전환권자	주주
	전환조건 (전환비율 변동여부 포함)	전환가격 : 주당 8,055 원 전환비율 : 1 대 1 전환비율의 조정 : (*1) 참조
	발행이후 전환권 행사내역	Y
	전환청구기간	2017.08.23 ~ 2022.08.22
	전환으로 발행할 주식의 종류	기명식 보통주
	전환으로 발행할 주식수	744,878
	의결권에 관한 사항	우선주 1주당 1개의 의결권을 가짐 보통주로 전환되는 경우 전환 후 보통주는 1주당 1개의 의결권을 가짐
기타 투자 판단에 참고할 사항 (주주간 약정 및 재무약정 사항 등)	자세한 내용은 2017.08.03 공시한 주요사항 보고서(유상증자결정) 공시를 참조하시기 바랍니다	

(\*1) 전환비율의 조정

전환비율은 본건 우선주 1주당 보통주 1주로 전환되는 것을 원칙으로 하지만 전환청구를 하기 전에 발행회사가 최초 발행가를 하회하는 가격으로 유상증자를 하거나 주식관련사채를 발행할 경우 본건 우선주의 전환비율은 아래 산식으로 계산한 보통주의 수로 조정됩니다.  
조정후 전환비율 = 보통주 1주 × [1주당 최초 발행가 / 최초 발행가를 하회하는 새로운 유상증자시의 발행가격이나 주식관련사채발행시의 전환가격 또는 인수가격(본건 우선주의 전환청구 이전에 수회에 걸쳐 최초 발행가를 하회하는 유상증자 또는 주식관련사채를 발행한 경우에는 최저 발행가격이나 전환가격 또는 인수가격)]

(\*2) 2019년 8월 26일 임시주주총회에서 주식병합을 결정하였고, 2019년 9월 30일 변경등기를 완료 하였으며, 2019년 10월 21일 변경상장 되었습니다.

(\*3) 2020년 12월 15일 전환우선주 372,439주가 보통주 532,008주로 전환청구 되었습니다.(전환비율 1: 1.4284447597)

(\*4) 2022년 7월 15일 전환우선주 372,439주가 보통주 532,008주로 전환청구 되었습니다.(전환비율 1: 1.4284447597)

마. 종류주식 발행 이후 전환권 행사 현황

행사일자	전환한 종류주식 수(주)	전환된 보통주주식 수(주)
2020년 12월 15일	372,439	532,008
2022년 07월 15일	372,439	532,008

## 5. 정관에 관한 사항

### 가. 정관 변경 이력

정관변경일	해당주총명	주요변경사항	변경이유
2019년 03월 29일	제5기 정기주주총회	주식 등의 전자 등록 외	- 전자증권법에 따른 신설
2019년 09월 26일	제6기 임시주주총회	정관일부(주식병합) 변경의 건 외	- 주식병합
2022년 03월 30일	제8기 정기주주총회	제8조의2(주식등의 전자등록) 제10조(신주인수권) 제11조(주식매수선택권) 제12조(신주의 동등배당) 제16조(주주명부의 폐쇄 및 기준일) 제17조(전환사채의 발행) 제18조(신주인수권부사채의 발행) 제19조(이익참가부사채의 발행) 제20조(교환사채의 발행) 제20조의2(사채 발행의 위임) 제22조(소집시기) 제47조(감사의 선임·해임) 제53조(재무제표 등의 작성 등) 제56조(이익배당)	- 주식등의 전자등록 조항 수정 - 신주인수권 배제조항 수정 - 주식매수선택권 교부 방법 수정 - 동등배당 원칙 명시 - 정기주주총회 개최시기의 유연성 확보 - 이자의 지급에 관한 내용 수정 - 이익의 배당에 관한 조항 신설 - 이익참가부사채 발행에 관한 조문 신설 - 교환사채 발행에 관한 조문 신설 - 사채 발행 위임에 관한 조문 신설 - 정기주주총회 개최시기의 유연성 확보 - 감사 선임 또는 해임에 관한 조문 정비 - 정기주주총회 개최시기의 유연성 확보 - 배당기준일 설정
2023년 03월 30일	제9기 정기주주총회	제3조(본점의 소재지 및 지정 등의 설치)	- 본점 소재지 변경
2023년 09월 14일	제10기 임시주주총회	제2조(목적)	- 사업영역 확대에 따른 사업목적 추가

### 나. 사업목적 현황

구 분	사업목적	사업영위 여부
1	소프트웨어 개발업	영위
2	소프트웨어개발 및 판매업	영위
3	소프트웨어 패키지 제조업	영위
4	소프트웨어, 하드웨어 관련 자문 용역	영위
5	컴퓨터 및 기타 제품 판매 및 유통업	영위
6	컴퓨터 및 사무용 기계, 장비 임대업	미영위
7	전자상거래 구축 및 관련 서비스업	영위
8	인터넷 콘텐츠 개발 및 서비스업	영위
9	인터넷, 온라인 광고 대행 서비스업	영위
10	통신판매업	영위
11	위 각호에 관련된 무역업	영위

12	사업지원 서비스업	영위
13	교육서비스업	영위
14	정보통신공사업	영위
15	부동산 임대업	영위
16	위 각호에 부대하는 사업 일체	영위

#### 다. 정관상 사업목적 변경 내용

##### (1) 변경 상세 내역

구분	변경일	사업목적	
		변경 전	변경 후
추가	2023년 09월 14일	-	6. 컴퓨터 및 사무용 기계, 장비 임대업
추가	2023년 09월 14일	-	15. 부동산 임대업

##### (2) 변경 사유

사업목적	변경 사유
6. 컴퓨터 및 사무용 기계, 장비 임대업	1) 변경 취지 및 목적, 필요성 : 사업영역 확대 2) 사업목적 변경 제안 주체 : 이사회 결의 및 임시주주총회 승인 3) 해당 사업목적 변경이 회사의 주된 사업에 미치는 영향 등 : 해당사항 없음
15. 부동산 임대업	1) 변경 취지 및 목적, 필요성 : 사업영역 확대 2) 사업목적 변경 제안 주체 : 이사회 결의 및 임시주주총회 승인 3) 해당 사업목적 변경이 회사의 주된 사업에 미치는 영향 등 : 해당사항 없음

##### (3) 정관상 사업목적 추가 현황표

구분	사업목적	추가일자
1	6. 컴퓨터 및 사무용 기계, 장비 임대업	2023년 09월 14일
2	15. 부동산 임대업	2023년 09월 14일

(\*1) 위 구분에 따른 추가사업 내역에 관한 사항은 아래와 같습니다.

구분	내용	
1	1) 그 사업 분야(업종, 제품 및 서비스의 내용 등) 및 진출 목적	사업 영역 확대
	2) 시장의 주요 특성·규모 및 성장성	최근 IT 기술이 발전함에 따라 사무용 장비 렌탈 범위가 크롬북, 통신망(LTE)노트북, 태블릿, 울인원PC와 같은 융복합 모바일 디바이스 장비, 서비스형 로봇, 무인 결제기기 등 최근의 트렌드가 반영된 장비로 다양하게 확대되고 있습니다. 최근 빠른 속도로 기업 모바일 시장이 발달하고 있어 렌탈 시장 역시 비슷한 성장세에 있을 것으로 추정됩니다.
	3) 신규사업과 관련된 투자 및 예상 자금소요액(총 소요액, 연도별 소요액), 투자자금 조달원천, 예상투자회수기간 등	작성기준일 현재 신규사업과 관련된 구체적인 투자규모 및 자금조달 등 계획이 없습니다.
	4)사업 추진현황(조직 및 인력구성 현황, 연구개발활동 내역, 제품 및 서비스 개발 진척도 및 상용화 여부, 매출 발생여부 등)	작성기준일 현재 사업을 추진하고 있지 않습니다.
	5) 기존 사업과의 연관성	해당 사항 없습니다.

	6) 주요 위험	해당 사항 없습니다.
	7) 향후 추진계획	현재 검토중인 단계로 작성기준일 현재 사업을 추진하고 있지 않습니다.
	8) 미추진 사유	사업다각화를 위해 추후 사업을 영위할수 있도록 선제적으로 사업 목적을 추가하였습니다. 작성기준일 현재 향후 1년 이내 추진 계획이 없습니다
2	1) 그 사업 분야(업종, 제품 및 서비스의 내용 등) 및 진출 목적	사업 영역 확대
	2) 시장의 주요 특성·규모 및 성장성	부동산 시장은 장기적인 투자의 일환으로 투자 자산의 가치를 오랜 기간 동안 유지 및 증가시킬 수 있다는 특성이 있습니다. 특히, 금융 투자상품과는 달리 비교적 안정적인 수익을 창출할 수 있다는 장점이 있습니다. 상업용 부동산 시장은 2020년 초 코로나19 확산으로 침체기를 맞았으나 이후 각종 부동산 규제완화와 엔데믹을 맞아 점차 활기를 띄기 시작했습니다. 여러 환경적 요인으로 침체기를 맞았던 해당 사업분야는 향후 성장성을 코로나19이전 수준으로 회복할 것으로 예상됩니다.
	3) 신규사업과 관련된 투자 및 예상 자금소요액(총 소요액, 연도별 소요액), 투자자금 조달원천, 예상투자회수기간 등	당사는 신규사업과 관련하여 현재까지 29억원의 투자를 진행하였습니다.(*1) 투자자금은 시설차입금 및 자체 보유 자산으로 마련하였으며 투자회수기간은 건물의 감가상각 내용연수인 40년으로 예상하고 있습니다.  (*1) 판교 신사옥 건설시 투입된 비용은 2018년 8억원, 2019년 66억원, 2020년 11억원, 2021년 56억원, 2022년 124억원, 2023년 23억원으로 총 288억원이며 사옥 면적 중 당사의 임대면적 비율인 10.3%에 해당하는 금액을 신규사업(부동산 임대업) 관련 투자금으로 산정하였습니다.
	4)사업 추진현황(조직 및 인력구성 현황, 연구개발활동 내역, 제품 및 서비스 개발 진척도 및 상용화 여부, 매출 발생여부 등)	경영관리실 조직 내에서 각 계열사별 분담비율을 산정하여 2023년부터 임대료수입이 발생하고 있습니다.
	5) 기존 사업과의 연관성	해당 사항 없습니다.
	6) 주요 위험	해당 사항 없습니다.
	7) 향후 추진계획	해당 사항 없습니다.
	8) 미추진 사유	해당 사항 없습니다.

## II. 사업의 내용

### 1. 사업의 개요

#### 가. 지배회사의 내용

당사는 2014년 1월 지란지교소프트 보안사업본부에서 분사하여 설립된 보안 소프트웨어 전문기업으로 창립 3년만인 2016년 9월 코스닥에 상장했습니다. 2017년 정보보안 컨설팅 전문기업 (주)에스에스알을 인수하여 사업 확대를 추진, 정보유출방지, 정보보안컨설팅, 빅데이터 등 분야별 전문성과 탄탄한 기술력을 보유하고 있습니다.

지란지교시큐리티는 20여 년간 기업의 정보보안 및 데이터 관리에 필수적인 보안 소프트웨어를 개발 및 공급하며 국내 대표 보안 소프트웨어 전문기업으로 자리매김하였습니다. 당사는 메일보안, 문서보안, 모바일보안 그리고 신기술융합보안을 주요 사업으로 영위하고 있습니다. 이메일 통합 보안 솔루션 '스팸스나이퍼', 문서중앙화 솔루션 '다큐원', 엔터프라이즈 모바일 통합 솔루션 '모바일키퍼' 등 각 분야별 점유율 1위 제품으로 시장을 견인하고 있으며, 첨부파일 악성코드 대응(CDR) 솔루션 '새니톡스', 악성 이메일 모의훈련 솔루션 '머드픽스'의 본격적인 시장 확대에 견조한 성장세를 이어가고 있습니다.

스팸스나이퍼(SpamSniper)는 스팸메일 차단 및 APT(지능형 지속 위협)대응을 위한 이메일 통합 보안 솔루션으로 2002년 출시 이후 스팸메일 차단 솔루션 시장 점유율을 약 50% 이상 유지하면서 국내 메일보안 시장의 대표 솔루션으로 자리매김하였습니다. 국내 대기업부터 중소기업까지 타겟 범위가 높은 제품으로 누적 고객사 수가 3,000여개에 달하며, 국내 시장뿐만 아니라 2007년부터 일본 시장에서도 파트너사를 통해 지속적인 매출을 창출하고 있습니다. 또한, 발신메일 보안, 메일 아카이빙 라인업을 통해 통합 메일보안 플랫폼을 로드맵으로 수립, 제품 고도화를 추진중에 있습니다.

다큐원(DocuONE)은 로컬 PC저장 금지 및 매체 제어 기능을 통해 사용자 PC에 문서가 저장되는 것을 원천적으로 차단하여 랜섬웨어 등 보안 위협으로부터 기업 문서 자산을 안전하게 보호하고 정보 유출을 방지하는 문서중앙화 솔루션입니다. 특히, 다크원은 코로나19 사태에 따른 비대면 서비스 확산에 따라 재택근무 모드를 지원하고 있습니다. 개인 PC에 에이전트 설치 후 재택근무 모드로 전환하면 사용자 PC에 사내와 동일한 보안 정책이 반영되어 원격 및 재택근무 환경에서도 기업 정보 유출을 방지하고 업무의 연속성을 보장합니다. 이를 바탕으로 디지털 전환 시대에 높아지는 재택/원격근무 솔루션 수요에 적극 대응하며 지속적인 매출 성장을 이어가고 있습니다.

모바일키퍼(MobileKeeper)는 모바일 디바이스 관리 영역뿐만 아니라 업무 애플리케이션에 배포/관리 및 보안, 모바일 디바이스 출입통제를 지원, 모바일 디바이스를 통해 유출될 수 있는 기업 및 개인 정보를 보호하는 모바일 통합보안 솔루션(EMM)입니다. 기업의 전반적인 모빌리티 영역을 포괄하는 제품 라인업을 구축, 다양한 기업의 모빌리티 니즈를 충족하고 있으며, 국내 모바일보안 시장을 리드하고 있습니다. 또한 국가정보원 및 금융감독원, 안전행정부, 한국인터넷진흥원 등의 모바일보안 컴플라이언스를 준수, 감사를 통과한 제품으로 국내 환경에 최적화된 기능과 운영 정책 등을 제공하고 있습니다.

새니톡스(SaniTOX)는 자체 개발한 CDR 엔진을 탑재하여 다수의 채널로 유입되는 모든 문서의 잠재 위협 요소(매크로, 액티브 콘텐츠, OLE 객체 등)를 사전에 제거하는 무해화를 거쳐 안전한 문서로 만드는 CDR 기술 기반의 첨부파일 악성코드 대응 솔루션입니다. 새니톡스는 구축형과 클라우드형 두 가지 라인업을 갖추고 광주은행, 4대 사회보험 정보연계센터, 경찰청 등 금융, 공공, 기업 산업 군의 레퍼런스를 다수 확보하면서 국내 CDR 시장에서의 선도적인 입지를 빠르게 구축해 나가고 있습니다. 또 글로벌 IT 시장조사기관 가트너의 2019년 '고도의 회피성 공격에 대응하는 5가지 주요 보안 패턴' 보고서와 2021년 '악성 파일 업로드 시 웹 애플리케이션을 보호하는 빠른 해법' 보고서에서 CDR 주요 벤더로 언급, 글로벌 기업들과 나란히 이름을 올리며 자체 개발한 CDR 기술 역량이 글로벌 수준임을 검증하였습니다.

머드픽스(MudFix)는 최근 유입되는 최신 악성메일을 샘플링 하여 사내 임직원을 대상으로 발송하고, 이메일 수신 후 열람에 대한 반복 훈련을 통해 유사시를 대비하는 악성 이메일 모의훈련 솔루션입니다. 머드픽스는 국내 이메일 보안 선두주자인 당사가 보유하고 있는 최신 이메일 위협에 대한 최다 패턴 수집 및 분석 데이터를 적용한 템플릿을 제공해 신규 이메일 위협에 빠르게 대응할 수 있다는 것이 차별화된 강점입니다. 기업 및 기관이 갈수록 교묘해지는 메일 공격 수법에 대응하기 위한 가장 효율적인 대응 방안으로 이메일 모의훈련의 중요성이 강조되면서 머드픽스의 성장세가 본격적으로 확대되고 있습니다.

당사는 기존 비즈니스 강화와 향후 미래 성장 동력 확보를 위한 연구 개발에 주력하고 있습니다. 특히, 다년간 쌓아온 보안 기술력을 근간으로 인공지능(AI)과 머신러닝(ML) 기술을 본격적으로 접목·활용해 전방위적 보안 시스템 내재화에 힘을 예정입니다. 이를 위해 문서형 악성코드를 기존의 시그니처나 샌드박스 기반 탐지가 아닌 머신러닝(딥러닝)을 이용한 모델 기반 탐지 기술을 자체 개발하고 시험 적용 중에 있습니다. 또한 AI 기반의 지능화된 문서 분류 체계를 지원하는 등 문서중앙화 고도화 개발을 추진 중입니다.

향후에는 블록체인, 메타버스로 대변되는 웹3.0 시장의 본격적인 성장이 예상됨에 따라 보안 시장이 태동할 것으로 전망하고 있습니다. 지란지교시큐리티 역시 새로운 시대를 대비해 우리의 보안이 나아가야 할 방향을 새롭게 설정하고 차세대 신성장동력을 확보하기 위해 매진할 계획입니다.

당사는 사업총괄이사 직속으로 3개의 사업부를 두고 각 사업부에 속한 영업팀을 구성하고 있습니다. 제품의 판매경로는 각 사업부의 해당 영업팀이 영업 활동을 전개하는 직접 판매와 지역별/권역별 협력 업체 및 총판/파트너사를 통한 영업 판매 두 가지로 구분할 수 있습니다. 제품 판매방법은 사업부별 영업팀의 담당자가 배정되어 고객사의 관련 부서에 직접적으로 사업계획 및 제품에 대한 제안, 협의부터 입찰, 수주, 계약, 납품 및 구축 등의 단계로 제품 판매가 진행되며 구축 완료 후 기술지원 서비스까지 이어지는 구조입니다.

당사는 당분기말 연결 손익계산서 기준 22,819백만원의 매출을 기록하였으며, 유형별 매출액은 다음 표와 같습니다.

**[매출 실적 요약표]**

(단위 : 원)

매출 구분	2024년(제11기) 3분기
보안제품(패키지)	14,947,165,976

보안솔루션	5,734,254,600
보안컨설팅	1,904,776,757
기타	232,322,987
조정(*1)	-
합 계	22,818,520,320

(\*1) 사업결합으로 발생한 식별가능한 무형자산의 무형자산상각비입니다.

본 사업의 개요에 요약된 내용의 세부사항 및 포함되지 않은 내용 등은 동 보고서의 'II. 사업의 내용'을 참조해 주시기 바랍니다.

#### 나. 주요종속회사의 내용

(주)에스에스알은 국내 최다 화이트해커로 구성된 정보보안 컨설팅 전문 회사로 2010년 8월 설립되어 2018년 8월 코스닥에 상장하였으며, 취약점 진단 컨설팅 서비스와 관련 솔루션을 개발 및 공급하고 있습니다. 안정적인 모의해킹을 기반으로 국내에 약 2,000여개 이상의 기업들이 의무 시행해야 하는 취약점 진단에 대한 컨설팅 서비스와 이를 자동화로 점검하는 솔루션을 제공합니다. 특히, 취약점 자동화 솔루션인 솔리드스텝은 취약점 진단 자동화 솔루션 시장에서 58%(CCE 기준)의 점유율을 지닌 제품으로 개인정보보호법의 적용 범위 확대에 소상공인과 중소기업에 필수적인 솔루션으로 자리매김하고 있습니다.

## 2. 주요 제품 및 서비스

#### 가. 지배회사의 내용

당사는 사업총괄이사 직속으로 메일사업본부, 문서사업본부, 모바일사업본부를 두고 있으며 각 분야에 해당하는 보안 솔루션을 개발 및 공급하고 있습니다.

##### (1) 이메일 통합 보안 사업 (제품명 : SpamSniper, SpamSniperAPT)

###### ① 제품 및 서비스 개요

당사의 이메일 통합 보안 솔루션 '스팸스나이퍼(SpamSniper)'는 2002년 출시 이후 국내 스팸메일 차단 솔루션 시장 점유율을 약 60% 이상 유지하면서 국내 메일보안 시장의 대표 솔루션으로 자리매김하였습니다. 국내 대기업부터 중소, 중견기업까지 타겟 범위가 높은 제품으로 누적 고객사 수가 3,800여개에 달하며, 국내 시장뿐만 아니라 2007년부터 일본 시장에서도 파트너사를 통해 지속적인 매출을 창출하고 있습니다.

2017년에는 이메일을 활용해 갈수록 고도화 되는 APT 공격에 선제적으로 대응하기 위해 콘텐츠 악성코드 무해화(Content Disarm & Reconstruction, CDR) SDK를 추가한 이메일 APT 대응 솔루션 'SpamSniper APT'를 출시하였습니다. CDR 기술을 탑재해 이메일로 유입되는 문서 내 잠재된 보안 위협 요소를 원천 제거 후 무해화 하는 과정을 거치며, 스팸방지 기능 등 다중 보안 솔루션을 통한 효과적인 APT 공격 대응이 가능한 제품입니다. 출시 이후 2017년 캐논 연례보고서에 소개되어 일본시장에서 지속적인 매출이 발생하고 있으며, 국내에서도 공격적인 마케팅과 함께 기존 고객사에게 업셀링 크로스셀링을 확대 및 추진하고 있습니다.

###### ② 주요기능

구분	내용
스팸메일 차단	19개의 알고리즘과 4layer의 필터링 & 관제 엔진을 통한 스팸&정크메일 차단 안티피싱, 미디어 필터링, 바이너리 기반의 메타체크 등을 통한 최고의 차단율과 정확성 보유
메일서버 보호	Mail Gateway 역할을 통해 대량메일 공격이나 메일 릴레이를 효과적으로 차단하며 전체메일의 80%에 해당하는 정크메일 제거를 통해 메일서버의 부하 절감
메일 아카이빙	송수신 되는 메일을 별도의 색인을 통해 본문 뿐만아닌 첨부파일 내용까지 검색이 가능하며, 압축저장을 통해 용량 절감 효과 제공
메일서버 트래픽 및 장애관리	SpamSniper 중앙관제 센터를 운영하여 장애발생 서버에 대한 모니터링을 통한 중앙관리와 SMS문자 메시지를 이용한 장애 알림 / 처리 서비스 제공
바이러스/APT 메일 차단	세계적인 SOPHOS / CYREN 듀얼 백신엔진과 패턴을 이용한 신속하고 정확한 바이러스 메일 판단 및 대응, 주요 APT대응 가상엔진 연동 통한 실시간 분석 및 차단
메일 분석 리포트	차단된 악성메일에 대한 분석 및 차단 현황 모니터링 대시보드 기능 제공
CDR(파일무해화)	콘텐츠 무력화 및 재조합 엔진을 통해 위협적인 문서파일에 포함된 실행 가능한 위협 콘텐츠 무해화

### ③ 특장점

스팸차단 솔루션의 핵심은 정확성으로 정상 메일과 스팸메일을 정확하게 구분해 필터링할 수 있는 노하우가 필요하며, 특히 SpamSniper는 False Positive/Negative(정상/스팸 오판)율이 평균 0.0002~0.0003 이하/0.01~0.02 이하로 오탐률이 0에 가까운 정확도를 보이는 제품입니다. 실시간으로 스팸을 분석하여 하루 24회 이상의 업데이트를 지원함으로써 높은 탐지율을 보이고 있으며, 365일 24시간 제공되는 고객지원 서비스와 오탐 처리 자동화 시스템은 고객사의 입장에서 효율성과 편의성을 제공하는 등 높은 고객 충성도를 유지하는 요인이라고 할 수 있습니다.

## (2) 콘텐츠 보안사업 (제품명 : OfficeHARD, DocuONE)

### ① 제품 및 서비스 개요

콘텐츠보안/문서보안 분야의 주요 제품은 오피스하드VEX(OfficeHARD VEX)와 다큐원(DocuONE)입니다. 오피스하드VEX는 국내 주요 그룹사의 표준 솔루션으로 도입되는 등 새로운 기업 솔루션 시장을 만들어 가며 최다 레퍼런스 확보를 기록한 보안과일서버 솔루션입니다. 특히, 현지화, 패키지화를 거쳐 2007년부터 일본 시장에 수출되고 있으며, 60%의 시장점유율 1위를 기록하여 안정적인 판매 실적을 보이고 있습니다.

문서중앙화 솔루션 다큐원은 2018년 5월에 발효된 GDPR(개인정보보호규정)로 인해 개인정보 반출 방지 솔루션이 주목받게 됨에 따라 새롭게 출시, 시장에 진입한 제품입니다. 2020년에는 다큐원에 재택근무 모드 기능을 탑재한 차별성을 바탕으로 타겟의 범위를 다양화하며 문서중앙화 시장에서의 점유율을 확대해 가고 있습니다.

최근 기업 문서 자산의 전사적 관리 목적으로 문서중앙화 솔루션의 수요가 증가하고 있습니다. 특히, 비대면 서비스 확산에 따른 원격근무 솔루션 시장의 확대로 ECM(Enterprise Content Management, 전사적 콘텐츠 관리) 및 CSC(Content Sharing and Collaboration, 콘텐츠 공유·협업) 글로벌 시장 규모가 연평균 9.0%('18-'23) 성장률로 지속 성장할 것으로

로 예측됩니다. (IDC, 2018)

## ② 주요기능

구분	내용
파일전송	파일 업로드/다운로드, 실시간 파일 전송 및 이어올리기/받기, 웹 다운로드 링크 형성
파일관리	형상관리, 파일 본문 검색, 파일 전송 제한, 파일 강제 삭제
권한설정	조직 구성도 연동 및 접근권한 설정, 관리자 다중화, 사용자 세부 권한 설정
UI	웹탐색기 모든 브라우저 지원, 윈도우 전용 탐색기 지원, 모바일 뷰어 (App.) 지원, 네트워크 드라이브 지원
커뮤니티	협업폴더 및 게스트폴더 생성, 공유 기능
로그관리	전체 파일 로그 및 사용자 로그, 접속 정보/로그 관리, 링크 관리 등
보안	개인정보보호 필터링, 바이러스 차단, 접속 제한 및 보안폴더 기능, 로그인 오류 및 장기미사용에 따른 사용 제한, 전송구간 암호화, IP 영역별 접근 제약 설정
관리/관제	디스크 사용 현황 등 시스템 자원 모니터링, 디스크 정보 등
문서 직접 편집	웹 탐색기 내에서 문서를 바로 편집 및 저장
파일 백업	서버 내 암호화된 데이터베이스 형태로 자동 저장 및 백업, 복구
문서 중앙 관리	문서의 로컬 PC 저장 차단/통제 후 중앙서버로 이관, 반출결재, 매체제어
재택근무 모드	재택근무 모드 전환 시 사용자 PC에 사내와 동일한 보안 정책 반영

## ③ 특징점

오피스하드VEX는 기업 문서 콘텐츠에 필요한 관리 및 보안 기능을 기본으로 문서 협업, 공유와 관련된 편의 기능을 다수의 레퍼런스를 통해 반영하고 있습니다. 특히, 개인정보가 포함된 파일에 대한 강력한 보안을 제공하는 점이 큰 장점입니다. 개인정보가 포함된 파일 업로드 시 필터링을 통해 암호화하고, 로그지원 및 검색 기능을 제공해 개인정보가 포함된 파일에 대한 통제를 지원합니다. 때문에 개인정보의 보호에 대한 요구가 높은 대기업과 공공을 중심으로 다수의 레퍼런스를 확보하여 시장 우위를 점할 수 있었습니다.

다큐원은 강력한 보안성과 편의성을 동시에 제공하는 문서중앙화 솔루션입니다. 로컬 PC 저장 금지 및 매체 제어 기능을 통해 사용자 PC에 문서가 저장되는 것을 원천적으로 차단하여 랜섬웨어 등 보안 위협으로부터 기업 문서 자산을 안전하게 보호하고, 보안필터, 전송구간 문서 암호화, 반출 결재 등을 통해 기업의 정보 유출을 방지합니다. 또한, 윈도우/웹 탐색기 및 모바일 지원을 통해 업무 환경 변화를 최소화하고, 협업 폴더, 태그/본문 검색 및 로그 이력 관리 등 편의기능을 통해 사용자의 업무 생산성 향상을 제공합니다.

특히, 다크워는 비대면 업무 환경 확산에 따른 기업의 디지털 전환을 지원하기 위해 재택근무 모드를 제공하며 시장에서 각광받고 있습니다. 개인 PC에 에이전트 설치 후 재택근무 모드로 전환하면 사용자 PC에 사내와 동일한 보안 정책이 반영되어 원격 및 재택근무 환경에서도 기업 정보 유출을 방지하고 업무의 연속성을 유지할 수 있습니다.

(3) 모바일보안사업 (제품명 : MobileKeeper)

① 제품 및 서비스 개요

모바일키퍼(MobileKeeper)는 모바일 디바이스 관리 영역뿐만 아니라 업무 애플리케이션에 배포/관리 및 보안, 모바일 디바이스 출입통제를 지원, 모바일 디바이스를 통해 유출될 수 있는 기업 및 개인 정보를 보호하는 모바일 통합 보안 솔루션입니다. 기업의 전반적인 모빌리티 영역을 포괄하는 제품 라인업을 구축, 다양한 기업의 모빌리티 니즈를 충족하고 있으며, 국내 모바일보안 시장을 리드하고 있는 제품입니다. 모바일키퍼는 국내 최초로 국가종합전자조달시스템 나라장터 종합쇼핑몰에 등록된 EMM솔루션으로서 모바일 보안 분야에서 선두 자리를 놓치지 않고 있습니다.

또한, 국가정보원 및 금융감독원, 안전행정부, 한국인터넷진흥원 등의 모바일보안 컴플라이언스를 준수, 감사를 통과한 제품으로 국내 환경에 최적화된 기능과 운영 정책 등을 제공하고 있습니다.

② 주요기능

구분	내용
모바일 단말관리 MDM(Mobile Device Management)	모바일 단말 관리 및 통제 모바일 단말 현황 및 통계 관리 분실/도난 대응 (단말 원격 제어 및 업무 서비스 접근 차단)
APP 보안 및 관리 MAM(Mobile Application Management)	애플리케이션 배포 및 운영관리 애플리케이션 보안 및 위/변조 방지
모바일 출입통제 MDAC(Mobile Device Access Control)	임직원, 방문객 출입통제 특화 출입게이트, 근태시스템 연동 등
모바일 화면캡처 차단 MobileKeeper for Screen	모바일 애플리케이션 실행시 화면캡처 기능 차단 단말기 루팅 여부 탐지
App보안 부가 솔루션	모바일 백신 모바일 키보드 보안 App 난독화 무선 공인인증
모바일 보안 부가 솔루션	MEAP(Mobile Enterprise Application Platform) 모바일 원격제어 모바일 Push PTT(Push to Talk) 무선침입방지시스템(WIPS : Wireless Intrusion Prevention System) 모바일 VPN

③ 특징점

모바일키퍼는 국내 최초 iOS 적용으로 다양한 모바일 디바이스 환경을 지원하고, MDM 부문 GS 인증 및 CC 인증을 국내 최초로 취득 등 국내 시장을 선도하고 있는 제품입니다. 또한 금융감독원 및 국가정보원의 모바일보안에 대한 감사 및 보안적합성 검증을 통과하였으며, 우수한 기술력과 안정성을 바탕으로 90%의 시장점유율과 BMT 1위를 유지하고 있습니다. 모

바일키퍼의 경우 이미 국내 최초 iOS에 대한 지원뿐만 아니라 CC인증, GS인증 등을 획득하면서 기술적 우위를 점했습니다. MDM(Mobile Device Management)에서 가장 중요한 안정성 측면에서 다수의 유저 대상의 사례 확보는 기술적인 우위를 입증한다고 할 수 있습니다

(4) 신기술 융합 사업 (제품명 : SaniTOX)

① 제품 및 서비스 개요

CDR은 안티바이러스, 샌드박스와 같은 보안 솔루션으로는 탐지하기 어려운 파일기반의 위협에 대하여 문서 내 포함되어 있는 액티브 콘텐츠 요소를 원천 제거 후 안전한 파일로 재조합하여 악성 위협 행위를 사전에 방지할 수 있는 '콘텐츠 악성코드 무해화 & 재조합 기술'입니다. 당사의 CDR 솔루션 '새니톡스(SaniTOX)'는 기존 보안 환경의 보안성을 더욱 강화하고 잠재적 콘텐츠 보안 위협을 제거함으로써 예방적 콘텐츠 보안 환경 구축이 가능합니다. 특히, 당사는 글로벌 IT 시장조사기관 가트너의 2019년 '고도의 회피성 공격에 대응하는 5가지 주요 보안 패턴' 보고서와 2021년 '악성 파일 업로드 시 웹 애플리케이션을 보호하는 빠른 해법' 보고서에서 CDR 주요 벤더로 언급, 글로벌 기업들과 나란히 이름을 올리며 자체 개발한 CDR 기술 역량이 글로벌 수준임을 검증하였습니다.

② 주요기능

구분	내용
공격 대응	파일 내 액티브 콘텐츠 제거를 통한 알려지지 않은 위협 공격 대응
전방위적 보안위협 대응	이메일, 웹서버, 파일서버, 엔드포인트 등 다양한 유입경로 위협대응 가능
연속성	안전한 파일로 재조합하여 비즈니스 연속성 지원
지원운영체제	Cent OS 6,7/ 64 bit, Python 2.6/2.7, CLI 지원(실행파일)
지원파일포맷	MS office 2003./2007+, 한글, PDF, 압축파일, RTF, Image(JPG, JPEG, PNG, TIFF, BMP, PPM, GIF)

③ 특장점

새니톡스는 콘텐츠 무해화(CDR) 기술로 파일 구조를 분석해 악성코드로 활용 가능한 액티브 콘텐츠 영역만 탐지, 제거(비활성화)해 문서의 원본성을 보장하는 문서 기반의 표적형 악성코드에 대응하는 솔루션입니다. GS인증 획득 및 조달청 등록을 통해 기술력과 안정성을 입증 받았으며, 일체형 장비에서 웹 API, 파일서버(SMB, FTP) 등 다양한 연동 인터페이스를 동시 지원하는 기능 및 무해화 결과에 대한 상세 리포트를 제공하는 기능은 문서기반 악성코드에 대한 기존 보안 솔루션 대응 한계로 CDR에 대한 관심이 높아짐에 따라 금융, 기업, 공공 등 다양한 사업 군에서 도입을 검토하는 요인이라고 할 수 있습니다.

나. 주요종속회사의 내용

(1) (주)에스에스알

① 제품 및 서비스 개요

SSR은 안정적 모의해킹을 기반으로 국내에 약 2,000여개가 넘는 기업들이 받아야 하는 취약점진단을 위한 컨설팅 서비스와 이를 자동화로 점검하는 솔루션을 보유하고 있습니다. 특히, 취약점자동화 솔루션인 솔리드스텝은 취약점진단자동화 솔루션시장에서 85%(CCE 기준)의 점유율을 지닌 제품입니다. 화이트해커가 개발하고 설치하는 제품으로 컨설팅과 비교 했

을때 비용과 시간면에서 우위를 보유하고 있었기 때문에, 매출에 기여하는 비중이 컨설팅매출비율을 넘어서며 영업이익의 증가에 기여하고 있습니다. 특히 개인정보보호법의 영향 범위가 점점 넓어져서 소상공인과 스타트업들도 취약점진단을 받아야합니다. 비용의 효율성 덕분에 컨설팅 비용이 부담이 될수 있는 이런 기업들과 일본 수출용으로 솔리드스택 클라우드 버전이 적합합니다.

## ② 주요기능

구분	내용
인프라취약점 진단 (CCE)	IT 인프라 진단(OS, Network, DBMS, WEB/WAS 등)
애플리케이션취약점 진단 (CVE)	Microsoft, Adobe, Open SSL, Java 등)
웹취약점 진단	HTML, ASP, JSP, PHP

## ③ 특장점

솔리드스택은 에스에스알의 베스트셀링 솔루션으로 비즈니스, 문화, 인증환경을 고려하여 맞춤형 진단을 수행하여 내부 정책 기반의 최적화된 취약점 진단을 제공합니다. 또한, 국내외 기준을 만족하는 1,000여 개 이상의 보안 진단 항목으로 완벽하게 컴플라이언스에 대응하며, 컨설턴트 대비 1/3의 저렴한 가격과 기존 대비 300배 빠른 진단 속도로 신속한 자동화 전수 진단과 각종 예외, 변경을 시스템화하여 다양한 진단 옵션이 가능합니다.

## 3. 원재료 및 생산설비

### 가. 주요 원재료에 관한 사항

#### (1) 주요 원재료

(단위 : 원)

매입유형	품목	2024년(제11기) 3분기	2023년(제10기)	2022년(제9기)
원재료	서버 외	819,506,712	1,443,946,652	1,308,253,438

#### (2) 원재료의 제품별 비중

당사의 주요 원재료는 소프트웨어 구축 시 필요한 서버 등입니다. 해당 원재료는 표준화된 제품이 아니며 관련 제품의 종류와 구축 규모마다 원재료의 비중이 상이하여 원재료의 제품별 비중을 기재하지 않습니다.

#### (3) 원재료 가격변동 추이

당사의 주요 원재료는 소프트웨어 구축 시 필요한 서버 등입니다. 해당 원재료는 표준화된 제품이 아니며 관련 제품의 종류와 구축 규모마다 원재료의 비중이 상이하여 원재료 가격변동 추이를 기재하지 않습니다.

### 나. 생산 능력 및 생산 실적

당사는 보안 소프트웨어 개발 및 공급 관련 사업을 영위하고 있는 업체로서 생산설비를 통한 생산이 아닌 인적자원 및 단순 외주작업을 활용한 사업으로 생산설비를 보유하고 있지 않음

므로 해당사항이 없습니다.

#### 다. 생산 설비에 관한 사항

당사는 보안 소프트웨어 개발 및 공급 관련 사업을 영위하고 있는 업체로서 생산설비를 통한 생산이 아닌 인적자원 및 단순 외주작업을 활용한 사업으로 생산설비를 보유하고 있지 않으므로 해당사항이 없습니다.

#### 라. 제품별 생산공정도

당사는 소프트웨어 개발 및 공급업체로서 별도의 생산공정도는 존재하지 않습니다.

### 4. 매출 및 수주상황

#### 가. 매출 현황

##### (1) 제품별 매출현황

(기준일 : 2024년 09월 30일 )

(단위 : 천원)

품 목	생산(판매) 개시일	주요상표	제품설명				비 고
			2024년(제11기) 3분기	2023년(제10기) 3분기	2023년(제10기)	2022년(제9기)	
메일사업	2002.10	SpamSniper(APT )	4,151,039(27.37%)	4,098,220(30.58%)	5,871,814(25.36%)	5,332,228(27.00%)	스팸메일 및 메일APT 차단 솔루션
	2009.04	MailScreen	2,444,449(16.12%)	1,619,196(12.08%)	2,890,847(12.49%)	2,458,160(12.45%)	발신메일 DLP(사전 결재) 솔루션
	2010.04	JVAULT	518,562(3.42%)	529,467(3.95%)	664,845(2.87%)	429,592(2.17%)	지능형 이메일 아카이빙 솔루션
문서사업	2013.04	OfficeHard	1,374,743(9.06%)	1,558,097(11.63%)	2,288,247(9.88%)	2,147,636(10.88%)	보안 웹 파일 서버
	2017.01	Docuone	1,517,418(10.00%)	1,769,341(13.20%)	2,315,920(10.00%)	2,210,710(11.20%)	문서중앙화 보안 솔루션
	2018.03	SaniTOX	767,783(5.06%)	755,965(5.64%)	1,283,509(5.54%)	807,756(4.09%)	CDR 기술 기반 악성코드 대응 솔루션
모바일사업	2011.09	MobileKeeper	3,405,224(22.45%)	2,286,583(17.06%)	5,440,948(23.50%)	4,411,193(22.34%)	모바일리티 통합 관리 EMM 솔루션
기타	-	-	759,613(5.01%)	725,356(5.41%)	1,052,534(4.55%)	908,083(4.60%)	메일세이퍼, 머드픽스, 메일게이트
용역매출		-	-	50,000(0.37%)	1,077,285(4.65%)	1,017,967(5.16%)	-
수수료매출		-	8,335(0.05%)	11,360(0.08%)	26,392(0.12%)	22,429(0.11%)	-
기타매출		-	221,923(1.46%)	-	239,558(1.04%)	-	-
합 계			15,169,089(100.00%)	13,403,585(100.00%)	23,151,899(100.00%)	19,745,754(100.00%)	-

(\*1) 상기 제품별 매출 현황은 별도재무제표 기준으로 작성되었습니다.

(\*2) 당사는 2018년 1월 1일부터 기업회계기준서 제1115호 "고객과의 계약에서 생기는 수익"을 최초 적용하였습니다.

##### (2) 제품별 수출 현황

(기준일 : 2024년 09월 30일 )

(단위 : 천원)

매출유형	품목	2024년(제11기) 3분기		2023년(제10기) 3분기		2023년(제10기)		2022년(제9기)	
		수출국	수출액	수출국	수출액	수출국	수출액	수출국	수출액
제품	스팸스나이퍼	일본	132,013 (USD 100,040)	일본	218,256 (USD 162,296)	일본	297,763 (USD 230,931)	일본	205,045 (USD 161,797)
		중국	1,550 (USD 1,175)	중국	1,733 (USD 1,289)	중국	6,418 (USD 4,978)	중국	20,219 (USD 15,954)
		기타	6,265	기타	6,761	기타	9,036	기타	3,989

		(USD 4,748)		(USD 5,027)		(USD 7,008)		(USD 3,147)
메일스크린	일본	638,878 (USD 484,145)	일본	433,242 (USD 322,161)	일본	625,364 (USD 485,004)	일본	723,984 (USD 571,281)
	중국	-	중국	-	중국	98,910 (USD 76,710)	중국	-
	기타	14,320 (USD 10,852)	기타	4,061 (USD 3,020)	기타	5,430 (USD 4,211)	기타	-
머드픽스	일본	112,718 (USD 85,418)	일본	145,509 (USD 108,201)	일본	202,283 (USD 156,882)	일본	92,145 (USD 72,710)
	기타	1,990 (USD 1,508)	기타	-	기타	-	기타	-
오피스하드	중국	7,809 (USD 5,918)	중국	4,420 (USD 3,287)	중국	16,300 (USD 12,641)	중국	4,917 (USD 3,880)
	유럽	7,004 (USD 5,308)	유럽	7,077 (USD 5,262)	유럽	20,600 (USD 15,977)	유럽	10,620 (USD 8,380)
	인도	13,611 (USD 10,314)	인도	12,099 (USD 8,997)	인도	14,527 (USD 11,266)	인도	1,348 (USD 1,137)
계	-	936,158 (USD 709,426)	-	833,158 (USD 619,541)	-	1,296,631 (USD 1,005,608)	-	1,062,267 (USD 838,286)

(\*1) 상기 제품별 수출 현황은 별도재무제표 기준으로 작성되었습니다.

(\*2) 적용 환율은 2022년 기준환율 1,267.30원, 2023년 기준환율 1,289.40원, 2023년 3분기 기준환율 1,344.80원, 2024년 3분기 기준환율 1,319.60원 입니다.

(3) 제품의 판매 경로

당사는 사업총괄이사 직속으로 메일사업본부, 문서사업본부, 모바일사업본부를 두고 있으며, 각 사업본부에 해당하는 솔루션을 판매하는 영업팀이 있습니다. 각 사업본부의 해당 영업팀이 영업을 중심으로 하는 직접 판매와 지역별/권역별 협력 업체와 파트너 관계를 통해 구축되어 있는 총판/파트너사를 통한 영업으로 구분할 수 있으며, 사업부별 영업팀의 담당자가 배정되어 고객사의 관련부서에 직접적으로 사업계획 및 제품에 대한 제안, 협의, 입찰, 수주, 계약, 납품 및 구축 등으로 진행하고 이후 기술지원까지 이어지는 구조입니다.

(4) 제품의 판매 전략

기존 사업부문은 제품 및 기술지원 서비스의 차별화를 통한 고객 만족과 수출시장의 다변화를 추구하는 전략을, 신규 사업부문은 신기술 개발과 연구개발 투자를 통한 매출규모 증대를 추구하는 전략을 실행하고 있습니다.

(5) 주요 매출처

디지털 자산에 대한 정보보호가 필수적인 민간, 공공, 금융 등 전 산업군의 기업 및 기관들이 당사의 주요 매출처입니다.

(6) 주요종속회사의 내용

(주)에스에스알 매출현황

(단위 : 원)

구분	2024년 3분기	2023년 3분기
매출액	7,230,387,231	8,091,139,024

영업이익(손실)	(695,863,927)	316,650,428
분기순이익(손실)	(64,720,208)	497,980,940

(\*1) 상기 재무제표는 내부거래 제거하기 전의 금액입니다.

#### 나. 수주상황

보고서 작성기준일 현재 해당사항 없습니다.

## 5. 위험관리 및 파생거래

### 가. 시장위험과 위험관리

#### (1) 주요 시장위험

당사는 외화표시 자산 및 부채의 환율변동에 의한 환위험을 최소화하여 재무의 건전성 제고 및 경영의 안정성을 추구하고 있습니다.

#### (2) 시장위험 관리

당사는 제품 수출 등과 관련하여 USD 등의 환율변동위험에 노출되어 있어 외화표시 현금등의 수입과 지출의 규모를 적극적인 자산 및 부채매칭(match-ing)의 방법으로 환위험을 관리하고 있습니다.

### 나. 파생상품 및 풋백옵션 등 거래 현황

보고서 작성기준일 현재 해당사항 없습니다.

## 6. 주요계약 및 연구개발활동

### 가. 경영상의 주요계약 등

보고서 작성기준일 현재 회사의 재무상태에 중요한 영향을 미치는 주요계약의 내용은 다음과 같습니다.

계약일	계약 상대방	계약상의 주요내용	계약상의 주요목적
2017년 7월 19일	(주)에스에스알	보안컨설팅 및 취약점진단 솔루션 기업 (주)에스에스알 지분의 72.6%(958,911주)를 178억원에 인수	당사의 넓은 네트워크를 활용하여 컨설팅 서비스와 시큐리티 솔루션을 함께 제공함으로써 종합컨설팅 업체로 발돋움하기 위함.
2023년 6월 16일	-	보유 중인 (주)모니터랩 지분 전량(610,250주)을 장개시 전 시간외 대량매매(Block Deal) 방식으로 71억에 처분	재무구조의 개선 및 현금 유동성 확보를 하기 위함.
2023년 8월 7일	슈어소프트테크(주)	보유 중인 (주)모비젠 지분 42.52%(2,445,460주) 중 23.52%(1,352,731주)를 123억원에 매각	재무구조의 건정성 확보 및 미래성장동력의 재원을 마련하기 위함.

(\*1) 전기이전 중 지배기업이 발행한 교환사채의 교환권이 행사됨에 따라 교환주식인 종속기업투자주식 (주)에스에스알의 보유 주식의 교환되어 지분율이 74.17%에서 45.00%로 감소

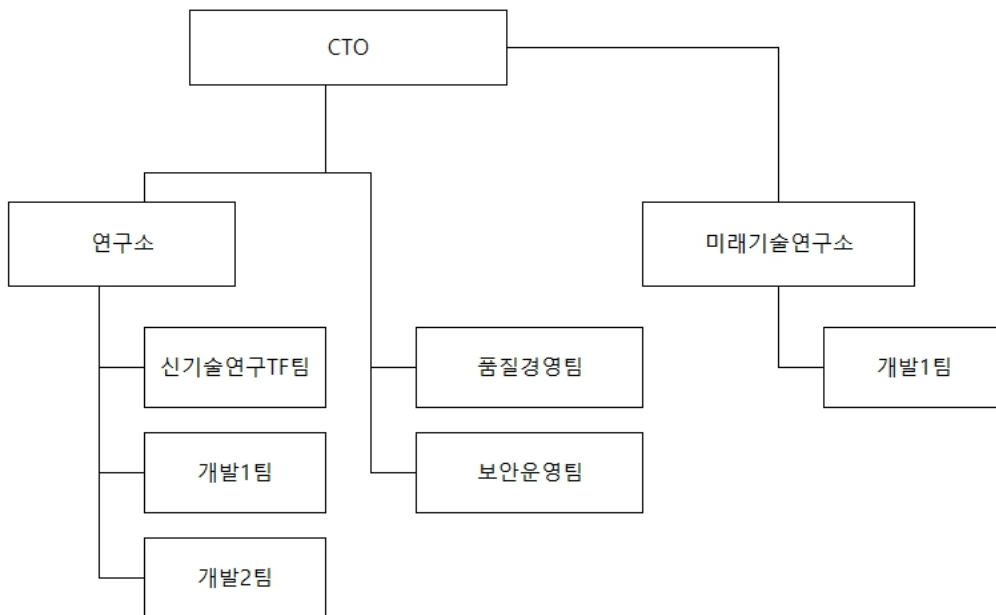
하였으며, 2018년 08월 06일 (주)에스에스알이 코스닥시장에 신규상장을 하면서 신주 1,462,600주가 발행되어 당사의 지분율이 33.38%로 감소 하였습니다. 이후 주식매수선택권 행사로 인하여 지분율이 2019년 02월 19일 32.62%로, 2020년 09월 21일 31.87%로, 2021년 10월 01일 31.40%로 감소하였습니다. 전기 중 종속기업 (주)에스에스알의 주식을 319,545주 추가 취득하여 지분율이 31.40%에서 36.71%로 증가하였습니다.  
 (\*2) 전기 중 보유 중인 (주)모니터랩 지분 610,250주를 전량 처분하였습니다.  
 (\*3) 전기 중 종속기업 (주)모비젠의 지분을 1,352,731주 매각하여 지배력을 상실하였고 잔존 지분은 기타포괄손익-공정가치 측정 금융자산으로 재분류하였습니다.

**나. 연구개발활동**

**(1) 연구개발 담당조직**

당사는 보안 소프트웨어(SW) 개발 전문업체로 회사설립 초기부터 현재까지 지속적으로 연구인력을 확보하여 기술확장을 진행 중에 있습니다. 또한, 개발조직과는 별도로 독립된 조직인 품질경영팀을 구성하여 제품개발과 테스트, 배포, 형상관리 작업을 수행함으로써 보안 솔루션을 개발하고 납품하는 기업의 공신력과 신뢰도를 가장 중요시하고 있습니다. 2024년 9월 30일 기준 전사 인원은 143명이며, 그 중 연구개발 인력은 총 49명(기업부설연구소 연구원 등록 기준)으로 전체 인원의 34.27%를 차지하고 있습니다.

**2024.09.30 기준**



**(2) 연구개발비용**

(단위 : 천원)

구분	2024년도 (제11기) 3분기	2023년도 (제10기)	2022년도 (제9기)	비고
----	----------------------	------------------	-----------------	----

매출액		15,169,089	23,151,900	19,745,754	-
자산처리	개발비 증가액(*1)	0	0	0	-
비용 처리	제조원가	2,840,611	2,616,210	2,746,131	-
	개발비상각액	0	0	0	-
	경상연구개발비(*2)	49,500	384,833	153,000	-
합계 (매출액 대비비율)		2,890,111 (19.05%)	3,001,044 (12.96%)	2,899,131 (14.68%)	-

(\*1) 개발비증가액 = 당분기말 개발비 - 전기말 개발비

(\*2) 당사는 연구원에 지급하는 급여가 원가로 반영되고 있으며, 제조원가 명세서상 급여로 반영되고 있습니다.(연구개발비 세액공제상 국고보조금 차감한 연구원 급여지급 금액임)

### (3) 연구개발실적

#### ① SpamSniper

연구결과 및 기대 효과	<p>1. 연구개발 배경 스팸메일 증가에 따른 기업 업무 효율 하락으로 스팸메일에 대한 보안 필요성이 증가, 개인과 기업의 생산성 향상을 위한 메일보안이 요구되면서, 기업 업무의 주요 커뮤니케이션 수단인 메일의 사용 환경 전반에 대한 보안이 필요해졌습니다.</p> <p>2. 연구개발 내용 - SMTP제어 - 시그니처 관리 - 차단 고도화</p> <p>3. 연구개발 성과 - 스팸차단 솔루션 개발 - 스팸차단 SDK 개발 - 메일 APT차단 솔루션 개발 - 가장 중요한 정보공유 수단인 메일의 전 과정을 제어할 수 있는 기술력 확보 - 국내 시장 점유율 1위 달성, 일본 수출</p>
상품화 여부	2002년 10월 출시

#### ② MailScreen

연구결과 및 기대 효과	<p>1. 연구개발 배경 보안사고의 70%~80%가 조직 내부자에 의한 정보유출로 이메일을 통한 고의적/비고의적 유출사고로 기업 및 사회적 피해가 증가하면서 발신메일에 대한 보안이 요구되었습니다. 또한 개인정보보호법 시행으로 이메일에 대해서도 기술적/관리적/물리적 조치가 강화되었습니다. (개인정보 유출 시 5억원 이상의 과징금 부과등)</p> <p>2. 연구개발 내용 - 정보 유출 차단</p>
-----------------	---

	<ul style="list-style-type: none"> <li>- iOS/안드로이드 모바일 앱 개발</li> <li>- 메일 MIME 재조합 기술 개발</li> </ul> <p>3. 연구개발 성과</p> <ul style="list-style-type: none"> <li>- 정해진 필터에 의한 승인절차 및 외부발송메일 감사 기능으로 기업 중요정보 (핵심기술, 설계도면, 연구자료, 재무자료 등) 및 개인 정보(주민번호, 카드번호, 핸드폰번호 등) 유출 차단</li> <li>- 잘못된 메일 발송으로 인한 거래상의 피해 방지</li> <li>- 비업무용 메일 발송으로 인한 업무 생산성 저하 방지</li> <li>- 법적 문제가 발생 할 수 있는 메일 발송 방지</li> </ul>
상품화 여부	2009년 4월 출시

### ③ OfficeHARD VEX

<p>연구결과 및 기대효과</p>	<p>1. 연구개발 배경</p> <p>오피스하드의 기 제품 인 2.0 EVA 제품의 한계로 인한 새로운 기능 및 확장성을 고려한 제품 필요의 필요성과 함께 ActiveX 의 취약점 및 다양한 브라우저에서의 사용 제약 / 멀티도메인 / 형상관리 / 모바일 지원 등 20여가지의 기존 고객들의 니즈들을 수용하고 유연성과 확장성을 고려한 제품 기획했습니다.</p> <p>2. 연구개발 내용</p> <ul style="list-style-type: none"> <li>- 웹 탐색기 (any browser) 및 전용탐색기 (c/s 버전) 개발</li> <li>- 모바일 앱 (iOS/Android) 개발</li> <li>- 윈도우탐색기 네트워크 드라이브 개발</li> <li>- 멀티도메인 지원 (1server)</li> <li>- 슈퍼관리자 모드 및 도메인관리자 모드 개발</li> <li>- MSSQL 지원 (Default Mysql)</li> <li>- 본문검색 / 개인정보 필터 기능 지원</li> <li>- 알림 기능 지원</li> <li>- 연계 API 지원</li> <li>- 다국어 지원</li> <li>- 파일 형상 관리 기능 지원</li> <li>- 삭제 보관 기능 지원</li> </ul> <p>3. 연구개발 성과</p> <ul style="list-style-type: none"> <li>- 2013년 4월 정식런칭</li> <li>- 2013년 8월 GS인증</li> <li>- 2013년 11월 GS인증 SW부분 최우수상 획득</li> <li>- 2014년 상반기 CJ그룹/현대라이프 등 대형 프로젝트</li> <li>- 2015년 3월 모바일 버전 출시</li> <li>- 2015년 8월 VEX Drive 버전 출시</li> <li>- 2015년 9월 현대차그룹 표준솔루션 선정</li> <li>- 2015년 9월 현대차그룹 해외연구소(중국/유럽/독일/인도) 4곳 수주</li> </ul>
상품화 여부	2013년 4월 출시

④ Mobilekeeper

연구과제	모바일 환경에서 기업 정보 유출방지와 효과적인 모바일기기 제어를 위한 Mobile Device Management 기술 개발(1단계)
연구결과 및 기대효과	<p>1. 연구개발 배경 2009년 iPhone 애플쇼크와 스마트 열풍으로 국내외 IT, SW기술 전반이 급변화를 이루는 시점이 도래하였습니다. 2012년 2월 현재, 국내 스마트폰 사용자수는 경제활동 인구의 75% 차지하였으며, 스마트폰을 통해 위치에 구애 받지 않고 업무를 수행하는 모바일오피스 개념이 생활 속에 파고들고 있고, 업무에 개인소유 기기 사용을 허락하는 'BYOD(Bring Your Own Device)정책의 확산에 따른 MDM(Mobile Device Management)솔루션의 수용이 효과적 해법으로 주목하게 됩니다. 모바일기기 보급 확대에 따른 모바일 보안 시장 병행 성장세와 모바일 애플리케이션 수의 급격한 증가로 인한 모바일 보안에 대한 관심의 증가가 동반 수반되게 이르렀습니다.</p> <p>2. 연구개발 내용 - Security Management - Platform Support - Managing Device Lines - Software Distribution - 출입통제</p> <p>3. 연구개발 성과 iOS/Android OS가 탑재된 단말에 대한 디바이스 제어 및 통제가 가능하며 외국 제품에 없는 출입통제 시스템과 연계한 디바이스 제어 기술 및 모바일 앱에 대한 보안 기술을 적용하여 한국형 보안 MDM을 개발하고 실제 기업에 적용시켰습니다. 선진국 제품에서 제공되는 MDM 기능 요소를 제공함으로써 국산화율 100% 달성하여 외산 제품과 동등한 기술력을 갖추었습니다. 또한, 스마트오피스 구축 시 모바일 환경에 대한 보안 기본 플랫폼으로서 가치를 만들게 되었고, 본 기술 개발을 통하여 MDM 제품 국산화 하는데 성공하여 수입대체 (외산제품 국내시장 점유율 2% 미만)이라는 경제적 효과도 달성하였습니다. 본 기술 통한 국내시장 점유율 1위 달성(국내시장 점유율 : 80% 이상) 국내 최초 모바일 단말 스마트폰 보안관리 제품 보안요구사항 획득(CC인증)을 이루었습니다.</p>
상품화 여부	2011년 9월 출시

⑤ Sanitox(어플라이언스, 클라우드 버전)

연구과제	문서 파일을 이용한 사이버공격의 확대는 기존 샌드박스와 같은 솔루션을 우회하는 경우도 빈번하게 발생하여 이를 효과적으로 방지하기 위해 Content Disarm and Reconstruction 기술 개발
------	--

<p>연구결과 및 기대효과</p>	<p>1. 연구개발 배경 외부 유입 채널에 대한 보안 환경인 안티바이러스는 '알려진 위협에 대해서만 대응'이 가능하기 때문에 알려지지 않은 위협에 대해서는 대응이 불가능합니다. 또한 가상환경에서 동작이 불가능하거나 사용자의 행위를 조건으로 실행하는 형태 등으로 샌드박스과 같은 행위 기반 솔루션을 우회하고 있어 대응 방안이 요구됩니다.</p> <p>2. 연구개발 내용 - 매크로, 자바스크립트 등의 비활성화 - 구성 요소 중 메타 데이터 및 오브젝트 비활성화 등 - 파일을 다른 형식으로 변환 - 파일 내 액티브 콘텐츠 제거</p> <p>3. 연구개발 성과 안티바이러스 스캐닝 테스트에 사용된 악성문서 파일을 새니톡스 데모 사이트를 통해 무해화 후 다시 Virustotal에서 안티바이러스 스캐닝 테스트를 진행한 결과, 단 1개의 악성문서도 발견되지 않았습니다. 이는 새니톡스를 통해 파일 내 매크로 코드를 완전히 제거되어 위험성이 사라졌기때문입니다. 지란지교시큐리티에서 자체개발한 새니톡스 CDR 기술은 파일내포함되어 있는 액티브 콘텐츠만을 제거하고 재조합하기 때문에 문서 내용에 대한 원본성은 훼손되지 않습니다. 또한 분석 및 처리 속도 역시 1초 이내로 비즈니스 생산성을 저해하지 않는다는 특징이 있습니다.</p>
<p>상품화 여부</p>	<p>SaniTOX Appliance(2018년 3월 출시), SaniTOX Cloud(2021년 3월 출시)</p>

## 7. 기타 참고사항

### 가. 지적재산권 현황

#### (1) 특허권

번호	내용	출원일	등록일	주무관청
1	휴대용 단말기에서의 데이터 저장 방법 (101078269)	2010.05.04	2011.10.25	특허청
2	80포트를 이용한 컴퓨팅 장치의 데이터 공유 방법 및 장치 (101027421)	2010.12.13	2011.03.30	특허청
3	스팸 전화 처리 방법 및 장치 (101033870)	2011.01.19	2011.05.02	특허청
4	스팸메시지 처리 방법 및 장치 (101060122)	2011.01.19	2011.08.23	특허청
5	원격 컴퓨팅 장치의 데이터 공유 방법 및 장치 (101142168)	2011.10.10	2012.04.25	특허청
6	컴퓨팅 장치에서의 사용자 입력을 이용한 문제상황 해결방법 및 그 방법을 실행하는 프로그램 기록매체 (101149541)	2011.12.14	2012.05.17	특허청
7	보안이 설정된 파일의 실행화면 처리방법 및 그 방법을 실행하는 프로그램이 기록된 기록매체 (101161431)	2012.03.13	2012.06.25	특허청
8	콘텐츠에 대응되는 메모 공유 방법 및 그 방법을 기록한 기록매체	2012.07.09	2013.01.24	특허청
9	명함을 이용한 개인 정보 제공 방법 및 그 방법이 기록된 기록매체	2012.07.26	2012.12.21	특허청
10	특정 채널을 이용한 방송정보 제공 방법 및 장치	2012.08.28	2012.11.14	특허청
11	휴대전자기기에서의 파지모드 실행 방법 및 그 휴대전자기기	2012.10.24	2013.04.08	특허청

12	휴대전자기기에서의 입력 모드에 따른 인터페이스 처리 방법 및 그 휴대전자 기기	2012.10.24	2013.03.29	특허청
13	화면 보안 방법 및 그 방법이 기록된 기록매체	2012.11.20	2013.01.30	특허청
14	발송자의 아이피 주소를 이용한 스팸 메일 처리 방법 및 장치	2014.01.22	2014.05.19	특허청
15	파일 유출 방지 방법 및 그를 위한 장치	2014.04.24	2014.11.25	특허청
16	파일 암호화를 위한 패스워드 설정 방법 및 그 방법을 실행하는 프로그램이 기록된 기록매체	2014.07.18	2014.12.26	특허청
17	파일 유출 방지 방법	2014.09.24	2015.01.26	특허청
18	메모리카드를 이용한 데이터 관리 방법	2014.10.22	2015.02.25	특허청
19	소프트웨어 변조 탐지 방법	2014.10.24	2015.04.23	특허청
20	백업 파일 탐색 방법	2015.12.22	2016.03.25	특허청
21	모바일 기기를 위한 이메일 서비스 방법 및 시스템	2016.01.18	2016.07.25	특허청
22	컴퓨팅 장치의 위치 기반 파일 접근 제어 방법	2016.12.05	2017.04.25	특허청
23	암호화 통신 방법	2017.01.16	2017.04.25	특허청
24	이메일 분류 방법	2010.02.17	2010.08.09	특허청
25	메모리 덤프 기법을 이용한 어플리케이션의 실행코드 추출 방법	2014.05.28	2014.12.22	특허청
26	디바이스들의 상호 검증을 이용하는 네트워크 시스템	2017.01.09	2017.06.27	특허청
27	디바이스 제어 명령을 이용한 사용자 인증 방법	2017.01.16	2017.06.27	특허청
28	액세스포인트의 신호세기 조절 방법 및 시스템	2017.03.14	2017.08.24	특허청
29	사물인터넷 기기 모니터링 시스템 및 방법	2017.04.24	2017.08.28	특허청
30	이메일 수발신 증명 방법, 이를 구현하기 위한 프로그램이 저장된 기록매체 및 이를 구현하기 위해 기록매체에 저장된 프로그램	2017.07.05	2017.10.26	특허청
31	이메일 수발신 증명방법, 이를 구현하기 위한 프로그램이 저장된 기록매체 및 이를 구현하기 위해 기록매체에 저장된 프로그램	2017.07.05	2018.03.05	특허청
32	파일 내 포함된 악성 위협 탐지 장치 및 방법, 그 기록매체	2018.02.13	2018.04.17	특허청
33	파일 내 포함된 콘텐츠 무력화 장치 및 방법, 그 기록매체	2017.04.28	2018.05.26	특허청
34	수신자의 위치 정보 인증을 통한 파일에 대한 접근 권한 제공 및 위치 정보가 랩핑된 파일 전송을 위한 시스템 및 방법	2017.12.20	2018.07.19	특허청
35	멀티미디어 파일 보안용 콘텐츠 방화벽, 콘텐츠 보안시스템 및 기록매체	2018.02.20	2018.08.13	특허청
36	파일내 포함된 특정정보 탐지장치 및 방법, 그 기록매체	2018.01.02	2018.10.02	특허청
37	보안 정책 자동화 지원 시스템 및 그 방법	2018.11.19	2019.06.21	특허청
38	블록체인 기반 스팸 메일 방지 메일게이트웨이용 프로그램, 단말용 프로그램, 블록체인 서비스용 서버 프로그램이 기록된 컴퓨터로 읽을 수 있는 기록매체 및 그 시스템	2019.04.10	2019.07.18	특허청
39	악성코드 감염 유도정보 판별시스템, 프로그램이 기록된 저장매체 및 방법	2019.05.23	2020.03.19	특허청
40	콘텐츠 스캐닝 에이전트, 콘텐츠스캐닝 서버, 콘텐츠 스캐닝 방법 및 그 방법을 수행하는 프로그램을 기록한 컴퓨터 판독 가능 기록 매체	2019.05.28	2020.03.19	특허청
41	파일 내 악성 위협을 처리하는 인공지능 기반 장치, 그 방법 및 그 기록매체	2019.06.11	2021.01.07	특허청

42	악성 멀티미디어 파일을 분류하는 인공지능 기반 장치, 방법 및 그 방법을 수행하는 프로그램을 기록한 컴퓨터 판독 가능 기록매체	2019.09.02	2021.04.13	특허청
43	멀티미디어 파일 보안 시스템 및 방법과 컴퓨터로 읽을 수 있는 기록매체	2019.09.03	2021.06.03	특허청
44	멀티미디어 파일 보안 방법 및 기록매체	2020.10.29	2021.06.03	특허청
45	멀티미디어 파일 보안을 위한 기록매체	2020.10.29	2021.06.03	특허청
46	멀티미디어 파일 보안 시스템, 멀티미디어 보안방법 및 기록매체	2020.11.26	2021.09.14	특허청
47	멀티미디어 파일 보안용 컴퓨터 장치, 멀티미디어 보안방법 및 기록매체	2021.03.23	2021.10.27	특허청
48	가상 머신 운영 장치 및 방법	2021.03.30	2021.11.12	특허청
49	멀티미디어 파일 보안 시스템, 그 작동 방법과 기록매체	2021.12.26	2022.06.20	특허청
50	웹 격리 기술 기반의 메일 보안 시스템 및 메일 보안 서비스 제공 방법	2022.05.06	2022.09.23	특허청
51	이미지 파일의 안티스테가노그래피 방법	2022.11.01	2023.08.31	특허청

(2) 상표권

번호	구분	내용	출원일	등록일	적용제품	주무관청
1	상표	제품품질보증	2007.01.04	2007.10.31	OFFICEHARD	TTA
2	상표	제품품질보증	2009.11.04	2010.03.02	로고 + OfficeHARD mini	TTA
3	상표	제품품질보증	2010.11.11	2011.12.27	로고 + MAILSCREEN	TTA
4	상표	제품품질보증	2010.11.11	2011.12.27	J-VAULT	TTA
5	상표	제품품질보증	2010.11.16	2012.01.05	(주)지란지교시큐리티	TTA
6	상표	제품품질보증	2012.04.12	2013.06.27	MOBILEKEEPER	TTA
7	상표	제품품질보증	2012.04.12	2013.06.27	모바일키퍼	TTA
8	상표	제품품질보증	2015.02.26	2015.09.18	아카이브엑스	TTA
9	상표	제품품질보증	2015.02.26	2015.09.18	ArchiveX	TTA
10	상표	제품품질보증	2015.02.26	2015.09.18	ArchiveEx	TTA
11	상표	제품품질보증	2015.10.07	2016.05.27	MailSafer	TTA
12	서비스표	국정원 보안적합성 검증 (보안등급 가)	2012.04.12	2013.05.30	MOBILEKEEPER	국정원
13	상표	국정원 보안적합성 검증	2014.11.24	2015.08.05	Docux	국정원
14	상표	국정원 보안적합성 검증	2014.11.24	2015.08.05	다큐엑스	국정원
15	상표	행정업무용 SW	2016.04.12	2016.10.24	eAPT insight	TTA
16	상표	행정업무용 SW	2016.11.25	2017.08.25	DOCUZ	TTA
17	상표	행정업무용 SW	2018.01.03	2018.09.04	SANITOX	TTA
18	상표	컨텐츠방역솔루션	2019.07.16	2020.03.20	-	특허청
19	상표	CDS	2019.07.16	2020.03.20	-	특허청
20	상표	CDS 컨텐츠방역솔루션	2019.07.16	2020.03.20	-	특허청
21	상표	MudFix	2017.12.26	2018.10.10	-	특허청
22	상표	MudFix	2017.12.26	2018.11.20	-	특허청
23	상표	JIRANPYLON	2021.02.25	2022.06.24	-	특허청

## 나. 사업의 영위에 중요한 영향을 미치는 법률 및 규제사항

국가는 정보보호산업의 기반을 조성하고 그 경쟁력을 강화하여 안전한 정보통신 이용환경 조성 및 국민경제의 건전한 발전에 이바지하기 위한 정보보호산업의 진흥에 관한 법률을 2015년 12월 23일부터 시행했습니다. 정보보호 산업진흥을 위해 2016년 6월 제1차 정보보호산업 진흥계획(K-ICT 시큐리티 2020)을 수립, 발표하면서 창업활성화를 통한 글로벌경쟁력 강화, 투자확대 및 신시장 창출, 내수위주에서 글로벌진출로 시장확대, 지속성장 생태계 조성 등을 중점 추진키로 한 바 있습니다. 특히, 정부기관은 개인과 기업, 기관의 정보보호를 위해 정보통신망 이용촉진 및 정보보호 등에 관한 법률(정보통신망법), 개인정보보호법 등 법령을 통해 강력한 규제정책을 펴고 있습니다.

이 외에도 정부는 2020년 7월 발표한 '디지털 뉴딜' 정책의 일환으로 K-사이버 방역체계 구축을 위해 2025년까지 1조 4천억원의 예산을 투입하고, 중소기업을 대상으로 정보보호 컨설팅 및 보안 솔루션 도입을 지원한다고 밝힌 바 있습니다. 비대면 환경 조성을 위한 정부의 적극적인 소프트웨어 지원 사업이 진행됨에 따라 이를 뒷받침하는 정보보호 산업 생태계 역시 확장될 것으로 보입니다.

## 다. 사업의 영위와 관련하여 환경물질의 배출 또는 환경보호와 관련된 규제준수여부 및 환경 개선설비에 대한 자본지출 계획

보고서 작성기준일 현재 해당사항 없습니다.

## 라. 산업특성 및 시장여건

### (1) 산업의 특성

당사가 속한 '정보보호산업'은 정보보호제품을 개발·생산 또는 유통하거나 정보보호에 관한 컨설팅, 보안관제 등 서비스를 수행하는 산업으로서 기술의 적용영역, 제품의 특성 등에 따라 컴퓨터 또는 네트워크상 정보 유출·훼손 등을 방지하기 위한 정보보안, 재난·재해, 범죄 등을 방지하기 위한 물리보안, 자동차나 항공해상 보안 등의 융합보안으로 구분됩니다. 전 세계적으로 북미, 유럽, 일본 등 주요 선진국이 정보보호 시장의 90% 가량 차지하고 있으며, 최근에는 중국이라는 새로운 보안 시장이 대두되고 있습니다. 전 세계 정보보호산업 시장 규모는 향후 해마다 증가할 것으로 예상되는데, 이는 기존 인터넷 및 스마트폰 이용부터 융합보안과 새롭게 떠오르고 있는 IoT(사물인터넷)의 등장으로 보안의 중요성이 커지고 있기 때문입니다.

정보보호산업은 "창과 방패" 처럼, 진화하는 보안위협에 대응하여 지속적인 R&D가 필요한 분야이며, 보안위협에 대응과 우수한 제품 개발을 위해서는 암호·인증·인식·감시 등의 보안 분야 학문 외에 인문학·공학 등 다학제적인 연구 및 인재가 필요한 분야로 성장발전 가능성이 높은 신성장 산업입니다.

전 산업의 IT화로 인해 사업 전 영역에 보안 기술 적용이 요구되고 있으며, 최근 성행하는 랜섬웨어, 악성코드 위협 등 보안사고 발생시 개인은 물론 국가 전반에 심각한 영향을 끼칠 수 있습니다. 때문에 정보보호산업은 국가의 안위를 지켜주는 방위산업입니다. 협의의 개념으로는 개인의 안전과 재산을 지켜주는 보안산업이고, 광의의 개념으로는 각종 테러와 보이지 않는 전쟁(사이버테러 및 정보화 전쟁)으로부터 국가의 안위를 지켜주는 방위산업이라 할 수 있습니다.

또한, 정보보호산업은 미래지향적인 산업이기도 합니다. 최근 전세계 주요 국가와 기업들이 디지털트랜스포메이션(Digital Transformation) 추진을 가속화하면서 클라우드, 빅데이터, 인공지능, 사물인터넷 등 ICT 신기술을 중심으로 사업 전 영역 뿐만 아니라 인간의 삶 전반에 걸쳐 혁신적인 변화가 일어날 것으로 전망됩니다. 반면, 급속한 변화와 더불어 이를 노린 신종 사이버 공격 또한 고도화/지능화되고 있습니다. 이에 정보보안 및 무선통신망의 안전성 강화에 대응해야 할 것이며, IT산업을 기반으로 한 미래 생활에 정보보호산업 기술이 포함되

어 응용되고 있습니다.

## (2) 산업의 성장성

과학기술정보통신부와 한국정보보호산업협회(KISIA)에서 발표한 '2023 국내 정보보호 산업 실태조사'에 따르면 2022년 국내 정보보호산업 매출액은 총 16조 1804억원으로 2021년 대비 16.7% 증가하였습니다. 정보보안 산업은 전년도대비 23.5% 상승, 물리보안 산업은 13.4% 상승하였으며 정보보호산업 중 가장 뛰어난 매출 성장을 보인 분야는 클라우드, 보안 솔루션으로 356.8% 라는 높은 성장률을 기록하며 앞으로 클라우드 분야의 성장 가능성을 보여주었습니다.

이는 정보보호 의무공시 제도와 정보보호제품 신속 확인제 도입 등 정부의 정보보호 관련 정책의 확대에 영향을 받은 것으로 보입니다. 또한 코로나19 이후로 비대면의 확대에 따른 민간기업의 보안 관련 투자 증가 등이 정보보호산업 성장을 견인한 것으로 분석됩니다.

국내 정보보호산업은 2014년 7,255,317백만원에서 연평균 14.5% 성장률을 기록하며 지속적인 성장세를 이어가고 있습니다. 정보보안분야의 매출액은 2021년 4,549,734백만 원에서 2022년 5,617,174백만 원으로 23.5% 증가하여 같은 기간 13.4% 성장한 물리보안보다 그 중요성이 증대되고 있습니다. 향후 지능화된 보안위협 및 자동차·안전 등 타 분야의 신규 보안이슈의 확대로 시장은 더 커질 것으로 전망됩니다.

## (3) 경기변동의 특성

정보보호산업은 IT 산업의 발전에 크게 영향을 받습니다. 디지털 전환 가속화와 비대면 서비스 확산에 따라 이용자에 대한 사이버 위협이 증가하면서 정보보호는 언택트 신산업이 기본적으로 갖춰야 할 필수 요소가 되었습니다. 또한 사이버 공격이 예측 불가능할 정도로 다양하고 복잡해지고 있어 디지털 안전 위협 대응에 한계가 발생하게 되어, 민/관 협력을 통한 정보보호 투자 확대, 신기술 확보 및 규제 혁신을 통한 정보보호 산업 생태계 강화가 어느 때보다 중요한 시기가 되었습니다.

## (4) 국내외 시장여건

최근 사이버공격으로 인한 글로벌 경제피해는 2015년 3조 달러에서 2022년 6조 달러로 2배 이상 증가하였습니다. 디지털심화 및 원격근무 확산 등을 계기로 파트너십을 통해 글로벌 시장을 선점하려는 기업들의 주도권 경쟁이 본격화되면서 글로벌 정보보호산업 시장규모는 2023년 3,019억 달러(약 393.9조)에서 2026년까지 연평균 8.5% 성장할 것으로 전망되고 있습니다.<sup>1</sup>(Markets&Markets, 2022) 또한 팬데믹이 주요산업의 디지털 전환 기폭제로 작용하면서 제로트러스트 등 보안시장의 수요 재편이 이루어지고 있습니다. 통합보안 체계구현으로 글로벌 기업들은 세계 보안시장을 선점하기 위한 기업 간 제휴 및 협력·공조를 활발히 진행하고 있습니다. 특히, 사이버공격이 전쟁수단화 되면서 주요국들은 안보와 직결된 정보보호산업을 국가 미래를 좌우할 필수 전략산업으로 인식하고 글로벌 선점을 경쟁 중에 있습니다. 국내의 경우, 정부에서 2023년 '정보보호산업의 글로벌 경쟁력 확보 전략'을 발표하면서 정보보호산업을 미래 전략산업으로 육성하여 국내 사이버 안보를 실현하고, 고성장 중인 글로벌 보안시장 주도권 확보를 추진하기 위해 2027년까지 정보보호산업 세계 5위권 진입, 시장규모 30조원 달성, 보안 유니콘 육성 등을 목표로 언급했습니다. 이를 위해 ▲보안패러다임 전환 주도권 확보 및 신시장 창출 ▲협업기반 조성을 통한 신시장 진출 강화 ▲글로벌 공약을 위한 단단한 산업 생태계 확충 ▲차세대 정보보호 기술 경쟁력 확보 등을 추진 전략으로 들었습니다.

## (5) 회사의 경쟁우위 요소

당사는 정보보안 분야에서 30년의 풍부한 경험과 노하우를 바탕으로 주력 사업분야인 메일

보안, 문서보안, 모바일보안 시장에서 선도적인 역할을 하고 있습니다. 이메일 통합 보안 솔루션 '스팸스나이퍼', 보안파일서버 '오피스하드VEX', 모바일 통합 보안 '모바일키퍼' 등 각 분야를 대표하는 제품을 다수 보유하고 있으며, 전 산업군에 걸쳐 누적 고객사 수 약 3,800개사를 확보하면서 우수한 기술력과 운영/관리의 안정성을 인정받았습니다. 또한, 지난 2017년 취약점진단 및 정보보안 서비스 전문기업 (주)에스에스알을 인수하고 사업 확대 및 다각화를 추진하고 있습니다. 빅데이터, 인공지능(AI), 클라우드 등 계열사 간 기술 융복합 및 경쟁력 공유를 통해 사업 시너지를 극대화하고, 이를 통해 차세대 보안산업을 선도하는 국내 대표 보안기업으로 성장하고 있습니다.

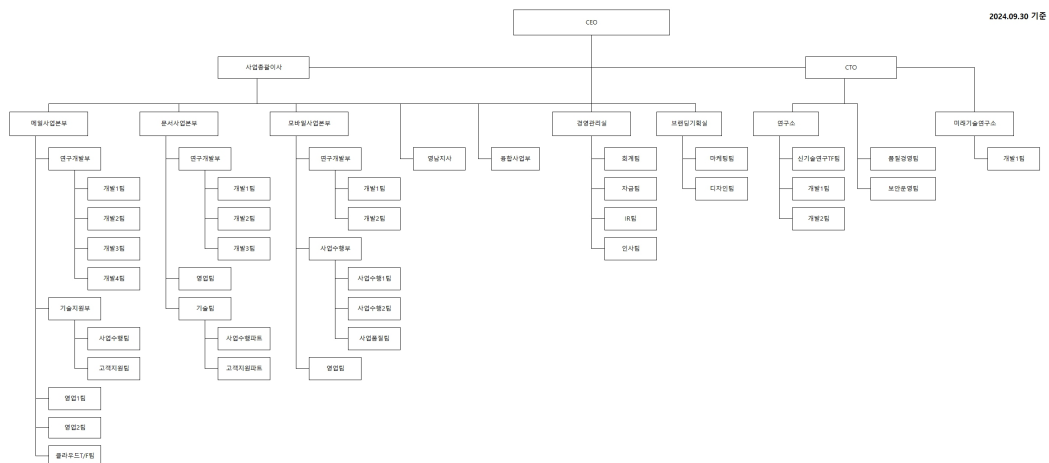
**마. 신규 사업 등의 내용**

당사는 기존 비즈니스 강화와 향후 미래 성장 동력 확보를 위한 연구 개발에 주력하고 있습니다. 특히, 다년간 쌓아온 보안 기술력을 근간으로 인공지능(AI)과 머신러닝(ML) 기술을 본격적으로 접목·활용해 전방위적 보안 시스템 내재화에 힘쓸 예정입니다. 이를 위해 문서형 악성코드를 기존의 시그니처나 샌드박스 기반 탐지가 아닌 머신러닝(딥러닝)을 이용한 모델 기반 탐지 기술을 자체 개발하고 시험 적용 중에 있습니다. 또한 AI 기반의 지능화된 문서 분류 체계를 지원하는 등 문서중앙화 고도화 개발을 추진 중입니다.

향후에는 블록체인, 메타버스로 대변되는 웹3.0 시장의 본격적인 성장이 예상됨에 따라 보안 시장이 태동할 것으로 전망하고 있습니다. 지란지교시큐리티 역시 새로운 시대를 대비해 우리의 보안이 나아가야 할 방향을 새롭게 설정하고 차세대 신성장동력을 확보하기 위해 매진할 계획입니다.

**바. 조직도**

보고서 작성기준일 현재 당사의 조직도는 다음과 같습니다.



### III. 재무에 관한 사항

#### 1. 요약재무정보

##### 가. 요약연결재무정보

(단위 : 원)

구분	제 11 기 3분기 (2024.09.30)	제 10 기 (2023.12.31)	제 9 기 (2022.12.31)
I. 유동자산	32,645,749,606	40,534,214,525	61,451,230,542
현금및현금성자산	10,038,765,154	12,531,811,107	29,464,891,137
단기금융상품	15,500,000,000	18,027,712,500	17,814,296,280
당기손익인식금융자산			124,944,000
매출채권	4,956,279,172	7,147,594,110	8,377,945,071
계약자산	706,616,842	156,830,193	3,616,593,304
단기기타채권	456,455,773	613,142,599	941,166,044
재고자산	305,725,000	239,305,000	385,840,000
기타유동자산	563,442,005	431,385,235	725,554,706
당기법인세자산	118,465,660	48,453,628	
매각예정비유동자산		1,337,980,153	
II. 비유동자산	55,183,331,413	52,019,393,992	62,158,631,843
장기금융상품	48,291,325	241,408,136	989,421,846
장기투자자산	11,620,729,521	11,020,696,176	5,845,798,269
관계기업에 대한 투자자산			16,429,452
장기기타채권	349,528,502	310,091,063	993,282,513
투자부동산	8,614,594,923		1,852,026,639
유형자산	23,915,857,878	32,798,465,029	39,416,095,608
무형자산	7,273,200,624	5,344,711,822	11,082,736,879
기타비유동자산	29,437,949	63,162,108	104,721,250
이연법인세자산	3,331,690,691	2,240,859,658	1,858,119,387
[ 자산 총 계 ]	87,829,081,019	92,553,608,517	123,609,862,385
I. 유동부채	7,275,108,790	11,935,345,289	26,385,177,945
II. 비유동부채	13,340,737,990	10,949,574,323	20,880,129,518
[ 부 채 총 계 ]	20,615,846,780	22,884,919,612	47,265,307,463
지배기업소유주지분	50,880,213,824	52,444,663,435	42,232,971,640
I. 자본금	4,419,274,500	4,419,274,500	4,419,274,500
II. 자본잉여금	32,288,694,696	34,286,383,421	31,866,187,822
III. 자본조정	(3,602,405,203)	(3,872,116,048)	653,105,547

IV. 기타포괄손익누계액	(1,584,930,372)	(1,584,930,372)	1,940,918,989
V. 이익잉여금(결손금)	19,359,580,203	19,196,051,934	3,353,484,782
비지배지분	16,333,020,415	17,224,025,470	34,111,583,282
[ 자본 총 계 ]	67,213,234,239	69,668,688,905	76,344,554,922
구 분	평가방법	평가방법	평가방법
종속기업투자	원가법	원가법	원가법
관계기업투자	지분법	지분법	지분법
구 분	(2024.01.01~ 2024.09.30)	(2023.01.01~ 2023.12.31)	(2022.01.01~ 2022.12.31)
매출액	22,818,520,320	35,281,556,819	32,220,888,324
영업이익(손실)	(1,452,239,044)	1,836,738,399	2,132,985,984
법인세비용차감전순이익(손실)	(862,326,207)	13,696,961,733	1,821,373,514
계속기업영업이익(손실)		13,620,115,286	2,156,951,061
중단영업이익(손실)		(2,680,129,138)	131,904,882
-지배기업귀속		(1,160,954,334)	28,260,669
-비지배지분귀속		(1,519,174,804)	103,644,213
연결총당기순이익(손실)	(108,639,663)	10,939,986,148	2,288,855,943
-지배기업귀속	164,889,106	11,817,094,121	1,452,905,133
-비지배지분귀속	(273,528,769)	(877,107,973)	835,950,810
총포괄손익	(110,010,863)	11,439,609,818	3,254,026,237
-지배기업귀속	163,517,906	12,316,717,791	2,418,075,427
-비지배지분귀속	(273,528,769)	(877,107,973)	835,950,810
기본주당이익(손실)	81	1,356	170
희석주당이익(손실)	81	1,356	170
연결 종속회사의 수	2	1	1

#### 나. 요약별도재무제표

(단위 : 원)

구 분	제 11 기 3분기 (2024.09.30)	제 10 기 (2023.12.31)	제 9 기 (2022.12.31)
I. 유동자산	9,567,427,367	14,279,518,279	14,976,109,171
현금및현금성자산	5,749,454,893	7,376,702,824	7,886,078,542
단기금융상품		2,600,000,000	2,640,000,000
당기손익인식금융자산			124,944,000
매출채권	3,135,506,655	3,762,708,966	3,581,268,300
단기기타채권	114,759,612	147,942,396	48,303,143
기타유동자산	344,416,487	196,159,093	352,125,186
당기법인세자산	34,294,720		

재고자산	188,995,000	196,005,000	343,390,000
II. 비유동자산	55,642,210,042	55,727,747,633	60,628,231,467
장기금융상품	19,822,773	214,083,414	663,098,471
장기투자자산	10,026,395,778	10,020,693,116	4,952,535,658
관계기업에 대한 투자자산			16,429,452
종속기업에 대한 투자자산	12,392,042,895	12,392,042,895	24,385,713,368
장기기타채권	92,039,478	142,503,459	594,083,031
투자부동산	8,614,594,923		
유형자산	21,438,185,837	30,487,174,051	27,538,994,758
무형자산	159,629,188	294,528,225	471,842,946
기타비유동자산	29,437,949	63,162,108	104,721,250
이연법인세자산	2,870,061,221	2,113,560,365	1,900,812,533
[ 자산 총 계 ]	65,209,637,409	70,007,265,912	75,604,340,638
I. 유 동 부 채	4,789,441,803	9,283,302,830	13,868,140,972
II. 비 유 동 부 채	11,831,546,677	10,423,274,307	19,135,673,258
[ 부 채 총 계 ]	16,620,988,480	19,706,577,137	33,003,814,230
I. 자본금	4,419,274,500	4,419,274,500	4,419,274,500
II. 자본잉여금	25,383,939,430	25,288,585,430	25,255,503,430
III. 자본조정	(3,602,405,203)	(1,299,828,548)	653,105,547
IV. 기타포괄손익누계액	(1,584,930,372)	(1,584,930,372)	1,940,918,989
V. 이익잉여금(결손금)	23,972,770,574	23,477,587,765	10,331,723,942
[ 자 본 총 계 ]	48,588,648,929	50,300,688,775	42,600,526,408
구 분	평가방법	평가방법	평가방법
종속기업투자	원가법	원가법	원가법
관계기업투자	지분법	지분법	지분법
구 분	(2024.01.01~ 2024.09.30)	(2023.01.01~ 2023.12.31)	(2022.01.01~ 2022.12.31)
매출액	15,169,088,963	23,151,899,513	19,745,754,142
영업이익(손실)	(109,013,243)	1,265,660,411	810,762,906
법인세비용차감전순이익(손실)	(263,112,128)	8,889,814,886	781,184,571
당기순이익(손실)	495,182,809	9,120,390,792	1,023,833,982
총포괄손익	495,182,809	9,620,014,462	1,989,004,276
기본주당이익(손실)	61	1,047	120
희석주당이익(손실)	61	1,047	120

## 2. 연결재무제표

### 2-1. 연결 재무상태표 연결 재무상태표

제 11 기 3분기말 2024.09.30 현재

	제 11 기 3분기말	제 10 기말
자산		
유동자산	32,645,749,606	40,534,214,525
현금및현금성자산	10,038,765,154	12,531,811,107
단기금융상품	15,500,000,000	18,027,712,500
매출채권	4,956,279,172	7,147,594,110
계약자산	706,616,842	156,830,193
단기기타채권	456,455,773	613,142,599
재고자산	305,725,000	239,305,000
기타유동자산	563,442,005	431,385,235
당기법인세자산	118,465,660	48,453,628
매각예정비유동자산		1,337,980,153
비유동자산	55,183,331,413	52,019,393,992
장기금융상품	48,291,325	241,408,136
장기투자자산	11,620,729,521	11,020,696,176
장기기타채권	349,528,502	310,091,063
투자부동산	8,614,594,923	
유형자산	23,915,857,878	32,798,465,029
무형자산	7,273,200,624	5,344,711,822
기타비유동자산	29,437,949	63,162,108
이연법인세자산	3,331,690,691	2,240,859,658
자산총계	87,829,081,019	92,553,608,517
부채		
유동부채	7,275,108,790	11,935,345,289
매입채무	278,188,138	463,789,407
단기차입금	1,472,300,000	3,300,000,000
기타금융부채	2,243,148,468	3,081,480,951
기타 유동부채	795,718,370	1,575,379,934
계약부채	2,401,279,783	2,762,396,752
유동성장기차입금		600,000,000
당기법인세부채	1,113,327	70,473,400
장기급여부채	83,360,704	81,824,845
비유동부채	13,340,737,990	10,949,574,323
장기차입금	10,100,000,000	8,887,000,000
순확정급여부채	695,683,195	
장기기타금융부채	875,306,756	905,166,732
장기급여부채	1,372,283,529	1,157,407,591

기타 비유동 부채	297,464,510	
부채총계	20,615,846,780	22,884,919,612
자본		
지배기업의 소유주에게 귀속되는 자본	50,880,213,824	52,444,663,435
자본금	4,419,274,500	4,419,274,500
자본잉여금	32,288,694,696	34,286,383,421
자본조정	(3,602,405,203)	(3,872,116,048)
기타포괄손익누계액	(1,584,930,372)	(1,584,930,372)
이익잉여금(결손금)	19,359,580,203	19,196,051,934
비지배지분	16,333,020,415	17,224,025,470
자본총계	67,213,234,239	69,668,688,905
자본과부채총계	87,829,081,019	92,553,608,517

## 2-2. 연결 포괄손익계산서

### 연결 포괄손익계산서

제 11 기 3분기 2024.01.01 부터 2024.09.30 까지

제 10 기 3분기 2023.01.01 부터 2023.09.30 까지

(단위 : 원)

	제 11 기 3분기		제 10 기 3분기	
	3개월	누적	3개월	누적
수익(매출액)	8,547,696,976	22,818,520,320	7,208,013,143	21,467,532,436
매출원가	3,786,977,656	10,970,088,193	3,068,791,972	9,614,778,424
매출총이익	4,760,719,320	11,848,432,127	4,139,221,171	11,852,754,012
판매비와관리비	4,179,045,499	13,300,671,171	4,587,366,899	13,660,765,429
영업이익(손실)	581,673,821	(1,452,239,044)	(448,145,728)	(1,808,011,417)
기타수익	6,821,976	314,801,617	12,237,076,949	12,321,081,405
기타비용	8,904,163	27,675,603	14,245,569	32,470,178
금융수익	252,716,751	743,754,006	163,506,093	959,990,742
금융비용	121,632,012	440,967,183	362,102,218	1,276,709,427
법인세비용차감전순이익(손실)	710,676,373	(862,326,207)	11,576,089,527	10,163,881,125
법인세비용(수익)	(171,014,419)	(753,686,544)	1,447,690,294	1,181,075,823
계속기업분기영업이익(손실)			10,128,399,233	8,982,805,302
중단(분기)영업이익(손실)			93,464,059	(2,680,129,138)
지배기업의 소유주에게 귀속되는 중단영업이익(손실)			(3,829,006)	(1,160,954,334)
비지배지분에 귀속되는 중단영업이익(손실)			97,293,065	(1,519,174,804)
분기순이익(손실)	881,690,792	(108,639,663)	10,221,863,292	6,302,676,164
기타포괄손익	(1,371,200)	(1,371,200)	(2,262,566)	4,560,143,048
후속적으로 당기손익으로 재분류되지 않는항목(세후기타포괄손익)	(1,371,200)	(1,371,200)	(2,262,566)	4,560,143,048
순확정급여부채(자산)재측정요소(세후기타포괄손익)	(1,371,200)	(1,371,200)	(8,580,361)	(38,153,434)
기타포괄손익-공정가치측정 금융자산평가손익(세후기타포괄손익)			6,317,795	4,598,296,482
총포괄손익	880,319,592	(110,010,863)	10,219,600,726	10,862,819,212
연결총분기순이익(손실)의 귀속				
지배기업의 소유주에게 귀속되는 분기순이익(손실)	733,776,276	164,889,106	9,858,554,169	7,947,438,022
비지배지분에 귀속되는 분기순이익(손실)	147,914,516	(273,528,769)	363,309,123	(1,644,761,858)
총 포괄손익의 귀속				

총 포괄손익, 지배기업의 소유주에게 귀속되는 지분	732,405,076	163,517,906	9,856,291,603	12,507,581,070
총 포괄손익, 비지배지분	147,914,516	(273,528,769)	363,309,123	(1,644,761,858)
주당이익				
기본주당이익(손실) (단위 : 원)				
기본주당순이익(손실) (단위 : 원)	81	20	1,115	899
계속영업기본주당이익(손실) (단위 : 원)	81	20	1,116	1,030
중단영업기본주당이익(손실) (단위 : 원)			(1)	(131)
희석주당이익(손실) (단위 : 원)				
희석주당순이익(손실) (단위 : 원)	81	20	1,105	898
계속영업희석주당이익(손실) (단위 : 원)	81	20	1,106	1,029
중단영업희석주당이익(손실) (단위 : 원)			(1)	(131)

### 2-3. 연결 자본변동표

#### 연결 자본변동표

제 11 기 3분기 2024.01.01 부터 2024.09.30 까지

제 10 기 3분기 2023.01.01 부터 2023.09.30 까지

(단위 : 원)

	자본							비지배지분	자본 합계
	지배기업의 소유주에게 귀속되는 지분								
	자본금	자본잉여금	기타자본구성요소	기타포괄손익누계액	이익잉여금	지배기업의 소유주에게 귀속되는 지분 합계			
2023.01.01 (기초자본)	4,419,274,500	31,866,187,822	653,105,547	1,940,918,989	3,353,484,782	42,232,971,640	34,111,583,282	76,344,554,922	
분기순이익(손실)					7,947,438,022	7,947,438,022	(1,644,761,858)	6,302,676,164	
기타포괄손익-공정가치 측정 금 음자산 평가손익				(678,260,655)	5,276,557,137	4,598,296,482		4,598,296,482	
순확정급여부채(자산) 재측정요 소(세후기타포괄손익)					(38,153,434)	(38,153,434)		(38,153,434)	
주식매입선택권 및 소멸이익			80,140,545			80,140,545	171,966,927	252,107,472	
자기주식 거래로 인한 증감			(1,338,839,380)			(1,338,839,380)		(1,338,839,380)	
종속기업 자기주식 취득									
연결실체의 변동		(77,270,011)				(77,270,011)	(12,264,713,115)	(12,341,983,126)	
자본변동효과		2,213,490,954				2,213,490,954	(5,705,286,329)	(3,491,795,375)	
사업결합									
기타(자본내 대체)									
2023.09.30 (기말자본)	4,419,274,500	34,002,408,765	(605,593,288)	1,262,658,334	16,539,326,507	55,618,074,818	14,668,788,907	70,286,863,725	
2024.01.01 (기초자본)	4,419,274,500	34,286,383,421	(3,872,116,048)	(1,584,930,372)	19,196,051,934	52,444,663,435	17,224,025,470	69,668,688,905	
분기순이익(손실)					164,889,106	164,889,106	(273,528,769)	(108,639,663)	
기타포괄손익-공정가치 측정 금 음자산 평가손익									
순확정급여부채(자산) 재측정요 소(세후기타포괄손익)					(1,360,837)	(1,360,837)	(10,363)	(1,371,200)	
주식매입선택권 및 소멸이익		86,241,626	(95,354,000)			(9,112,374)	637,652,568	628,540,194	
자기주식 거래로 인한 증감			(2,589,831,145)			(2,589,831,145)		(2,589,831,145)	
종속기업 자기주식 취득		9,112,374				9,112,374	(391,720,864)	(382,608,490)	
연결실체의 변동									
자본변동효과									
사업결합							(1,544,362)	(1,544,362)	
기타(자본내 대체)		(2,093,042,725)	2,954,895,990			861,853,265	(861,853,265)		
2024.09.30 (기말자본)	4,419,274,500	32,288,694,696	(3,602,405,203)	(1,584,930,372)	19,359,580,203	50,880,213,824	16,333,020,415	67,213,234,239	

### 2-4. 연결 현금흐름표

### 연결 현금흐름표

제 11 기 3분기 2024.01.01 부터 2024.09.30 까지

제 10 기 3분기 2023.01.01 부터 2023.09.30 까지

(단위 : 원)

	제 11 기 3분기	제 10 기 3분기
영업활동현금흐름	518,038,256	(3,453,538,511)
분기순이익(손실)	(108,639,663)	6,302,676,164
분기순이익조정을 위한 가감	934,201,397	(7,211,667,297)
퇴직급여	33,681,228	572,648,795
기타장기종업원급여	166,417,979	214,160,101
감가상각비	892,279,662	1,628,343,151
투자부동산감가상각비	125,523,443	19,224,549
무형자산상각비	757,833,413	1,602,243,855
대손상각비	71,450,628	57,658,550
법인세비용(수익)	(753,686,544)	373,237,220
유형자산처분손실	272,121	1,282,117
기타의 대손상각비	8,766,002	
기타비용		154,550,244
재고자산평가충당금환입	(13,750,000)	
외화환산손실	4,850	34,485,849
이자비용	440,370,233	1,168,465,545
주식보상비용(환입)	245,931,704	252,107,472
이자수익	691,404,266	959,260,942
대손충당금 환입		(24,255)
잡이익	(1,152,320)	
당기손익-공정가치측정 평가이익	5,702,662	35,583,736
당기손익-공정가치측정 평가손실		1,449,728
당기손익-공정가치측정 처분이익		(71,239,450)
종속기업/관계기업/공동기업투자처분이익		(12,224,766,870)
잡손실	(104,900,000)	
유형자산처분이익	48,472	392,454
외화환산이익	39,615,755	256,766
매각예정자산 처분이익	(198,069,847)	
영업활동으로 인한 자산 부채의 변동	(532,026,677)	(1,240,703,878)
매출채권의 감소(증가)	2,314,498,851	3,157,872,020
계약자산의 감소(증가)	(347,500,332)	(274,531,307)
기타채권의 감소(증가)	(82,890,926)	(140,119,660)
기타유동자산의 감소(증가)	(107,268,770)	(2,204,244,049)
재고자산의 감소(증가)	(52,670,000)	65,040,000

당기법인세자산의 감소(증가)	(39,854,392)	
매입채무의 증가(감소)	(200,496,644)	(1,357,443,369)
기타채무의 증가(감소)	(1,382,584,228)	(24,180,489)
기타유동부채의 증가(감소)	(433,528,863)	(1,791,733,404)
기타금융부채의 증가(감소)		793,428,129
계약부채의 증가(감소)	(218,408,512)	690,942,738
장기미수금의 감소(증가)		5,485,859
장기급여부채의 증가(감소)	(25,047,020)	(107,010,700)
퇴직연금운용자산의 감소(증가)		205,674,471
퇴직금의 지급		(282,019,663)
장기선급비용의 감소(증가)	43,724,159	55,349,023
복구충당부채의 증가(감소)		(33,213,477)
이자수취	826,448,027	878,092,807
이자지급(영업)	(377,965,736)	(1,572,213,018)
법인세환급(납부)	(223,979,092)	(609,723,289)
투자활동현금흐름	1,069,499,681	5,862,722,291
단기금융상품의 처분	27,027,712,500	15,080,000,000
당기손익인식금융자산의 처분		196,183,450
장기금융상품의 처분	194,260,641	28,843,685
기타포괄손익-공정가치 금융자산의 처분		7,106,361,250
유형자산의 처분	1,265,000	3,571,747
보증금의 감소	65,140,000	853,540,000
매각예정자산의 감소(증가)	1,381,050,000	
연결범위변동으로 인한 현금의 유출		5,921,076,598
단기금융상품의 취득	(24,500,000,000)	(15,905,406,990)
장기투자자산의 증가	(594,330,683)	
장기금융상품의 취득		(191,023,528)
종속기업에 대한 투자자산의 취득	(2,157,904,402)	(1,531,498,645)
선급금의 증가	(10,000,000)	
유형자산의 취득	(286,033,375)	(5,481,840,706)
무형자산의 취득	(1,660,000)	(192,084,570)
임차보증금의 증가	(50,000,000)	(25,000,000)
재무활동현금흐름	(4,118,719,334)	(11,507,334,863)
단기차입금의 증가	10,072,300,000	
정부보조금의 수취		100,744,884
임대보증금의 증가	206,000,000	
단기차입금의 상환	(2,000,000,000)	(7,000,000,000)
장기차입금의 상환	(9,487,000,000)	(750,000,000)
자기주식의 취득	(2,589,831,145)	(3,299,136,110)

리스부채의 상환	(320,188,189)	(558,943,637)
현금및현금성자산에 대한 환율변동효과	38,135,444	(34,370,707)
현금및현금성자산의순증가(감소)	(2,493,045,953)	(9,132,521,790)
기초현금및현금성자산	12,531,811,107	29,464,891,137
기말현금및현금성자산	10,038,765,154	20,332,369,347

### 3. 연결재무제표 주식

#### 1. 일반사항

한국채택국제회계기준 제 1110호에 의한 지배기업인 주식회사 지란지교시큐리티(이하 "지배기업")와 종속기업(이하, 지배기업과 종속기업을 포괄하여 "연결실체")의 일반적인 사항은 다음과 같습니다.

##### (1) 지배기업의 개요

지배기업은 2014년 1월 1일을 기준으로 주식회사 지란지교소프트의 보안사업부문이 물적분할되어 신설된 법인으로, 소프트웨어, 하드웨어 및 인터넷 콘텐츠 제조, 개발, 유통 및 서비스의 제공을 주된 영업으로 하고 있습니다.

지배기업은 코스닥시장 상장을 위하여 케이비제5호기업인수목적 주식회사와 2016년 3월 14일 합병계약을 체결하였으며, 2016년 8월 30일을 합병기일로 하여 합병을 완료하였습니다. 공개법인 케이비제5호기업인수목적 주식회사(합병회사)가 비공개법인 주식회사 지란지교시큐리티(피합병회사)를 흡수합병하였으며, 합병 후 사명은 주식회사 지란지교시큐리티입니다.

지배기업의 당분기말과 전기말 현재 자본금은 보통주 4,419,275천원이며, 주요 주주현황은 다음과 같습니다.

주 주 명	당분기말		전기말		관계
	소유주식수(주)	지분율	소유주식수(주)	지분율	
(주)지란지교소프트	3,430,933	38.82%	3,430,933	38.82%	최상위 지배회사
프리미어성장전략 엠앤에이 사모투자합자회사	1,064,016	12.04%	1,064,016	12.04%	지배기업에 유의적인 영향력을 행사하는 기업
에이티녕뉴패러다임투자조합	-	-%	380,952	4.31%	-
윤두식	251,989	2.85%	252,489	2.86%	-
(주)케이사인	245,250	2.77%	245,250	2.77%	-
고필주	182,022	2.06%	182,022	2.06%	특수관계자
자기주식	1,013,721	11.47%	461,318	5.22%	-
기타	2,650,618	29.99%	2,821,569	31.92%	-
합계	8,838,549	100.00%	8,838,549	100.00%	

##### (2) 종속기업의 개요

① 종속기업의 세부내역은 다음과 같습니다.

종속기업명	업종	영업소재지	지분율		결산월
			당분기말	전기말	
(주)에스에스알(*1,2)	소프트웨어 개발 및 공급	대한민국	36.71%	36.71%	12월
(주)트리니티소프트(*3)	소프트웨어 개발 및 공급	대한민국	99.24%	-	12월
(주)모비젠(*4)	소프트웨어 개발 및 공급	대한민국	-	-	12월

(\*1) 연결실체는 (주)에스에스알의 소유지분율이 과반수미만이나 피투자자 관련활동에 대한 힘, 변동이익 노출, 연결실체의 변동이익에 영향을 미치기 위해 힘을 사용하는 능력을 종합적으로 고려하여 연결실체가 지배하고 있다고 판단하였습니다.

(\*2) 연결실체는 전기 중 종속기업 (주)에스에스알의 주식을 319,545주 추가 취득하여 지분율이 31.40%에서 36.71%로 증가하였습니다.

(\*3) (주)에스에스알이 보유한 지분율이며, 연결회사는 당분기 중 종속기업 (주)트리니티소프트의 주식을 3,611,230주, 99.24%를 신규 취득하였습니다.

(\*4) 연결실체는 전기 중 (주)모비젠의 지분 중 일부를 매각하여 지배력을 상실하였으며, 전기 중 연결범위에서 제외하였습니다.

② 당분기 중 신규로 연결대상 종속기업에 (주)트리니티소프트가 포함되었으며, (주)모비젠은 지분 중 일부를 매각하여 전기 중 연결범위에서 제외하였습니다.

③ 당분기말 현재 종속기업의 요약 재무상태는 다음과 같습니다.

(단위 : 원)

구 분	(주)에스에스알	(주)트리니티소프트
유동자산	22,438,673,034	639,649,205
비유동자산	7,242,461,542	340,926,225
자산총계	29,681,134,576	980,575,430
유동부채	1,920,138,224	565,528,763
비유동부채	616,729,006	892,462,307
부채총계	2,536,867,230	1,457,991,070
자본총계	27,144,267,346	(477,415,640)

(\*1) 상기 재무제표는 내부거래 제거하기 전의 금액입니다.

④ 당분기 중 종속기업의 요약 경영성과는 다음과 같습니다.

(단위 : 원)

구 분	(주)에스에스알	(주)트리니티소프트
매출액	7,230,387,231	419,044,126
영업이익(손실)	(695,863,927)	(86,255,890)
분기순이익(손실)	(64,720,208)	(87,706,743)
기타포괄손익	-	(1,371,200)
총포괄손익(손실)	(64,720,208)	(89,077,943)

(\*1) 상기 재무제표는 내부거래 제거하기 전의 금액입니다.

⑤ 당분기 중 종속기업의 요약 현금흐름의 내용은 다음과 같습니다.

(단위 : 원)

구 분	(주)에스에스알	(주)트리니티소프트
영업활동으로 인한 현금흐름	1,364,285,964	(173,624,562)
투자활동으로 인한 현금흐름	(1,678,103,121)	(6,500,000)
재무활동으로 인한 현금흐름	(556,952,660)	58,120,908
외화표시 현금및현금성자산의 환율변동효과	4,851	-
현금및현금성자산의 순증감	(870,764,966)	(122,003,654)
기초 현금및현금성자산	5,155,108,283	126,970,598
기말 현금및현금성자산	4,284,343,317	4,966,944

(\*1) 상기 재무제표는 내부거래 제거하기 전의 금액입니다.

⑥ 연결실체에 중요한 각 종속기업별로 비지배지분이 보유한 소유지분율과 재무상태, 경영 성과는 다음과 같습니다.

(단위 : 원)

구 분	(주)에스에스알	(주)트리니티소프트
비지배지분이 보유한 소유지분율	59.17%	0.76%
누적 비지배지분	16,335,390,449	(2,370,034)
비지배지분에 귀속되는 분기순손익	(272,713,460)	(815,309)

(\*1) 비지배지분이 보유한 소유지분율 산정시, 자기주식 지분을 제외한 유효지분율을 적용하여 산출하였습니다.

## 2. 재무제표 작성기준

연결실체의 분기연결재무제표는 연차재무제표가 속하는 기간의 일부에 대하여 기업회계기준서 제1034호 '중간재무보고'를 적용하여 작성하는 중간재무제표입니다. 동 중간재무제표에 대한 이해를 위해서는 한국채택국제회계기준에 따라 작성된 2023년 12월 31일자로 종료하는 회계연도에 대한 연차재무제표를 함께 이용하여야 합니다.

(1) 당분기부터 새로 도입된 기준서 및 해석서와 그로 인한 회계정책 변경의 내용은 다음과 같습니다.

- 기업회계기준서 제1001호 '재무제표 표시' 개정 - 부채의 유동/비유동 분류, 약정사항이 있는 비유동부채

보고기간말 현재 존재하는 실질적인 권리에 따라 유동 또는 비유동으로 분류되며, 부채의 결제를 연기할 수 있는 권리의 행사가능성이나 경영진의 기대는 고려하지 않습니다. 또한, 부채의 결제에 자기지분상품의 이전도 포함되나, 복합금융상품에서 자기 지분상품으로 결제하는 옵션이 지분상품의 정의를 충족하여 부채와 분리하여 인식된 경우는 제외됩니다. 또한, 기업이 보고기간말 후에 준수해야하는 약정은 보고기간말에 해당 부채의 분류에 영향을 미치지

지 않으며, 보고기간 이후 12개월 이내 약정사항을 준수해야하는 부채가 보고기간말 현재 비유동부채로 분류된 경우 보고기간 이후 12개월 이내 부채가 상환될 수 있는 위험에 관한 정보를 공시해야 합니다. 해당 기준서의 제정이 연결실체의 재무제표에 미치는 중요한 영향은 없습니다.

- 기업회계기준서 제1007호 '현금흐름표', 기업회계기준서 제1107호 '금융상품: 공시' 개정
- 공급자금융약정에 대한 정보 공시

공급자금융약정을 적용하는 경우, 재무제표이용자가 공급자금융약정이 기업의 부채와 현금흐름 그리고 유동성위험 익스포저에 미치는 영향을 평가할 수 있도록 공급자금융약정에 대한 정보를 공시해야 합니다. 연결실체는 이 개정내용을 최초로 적용하는 회계연도 내 보고기간에는 해당 내용을 공시할 필요가 없다는 경과규정에 따라 별도재무제표에 미치는 영향이 없습니다.

- 기업회계기준서 제1116호 '리스' 개정 - 판매후리스에서 생기는 리스부채

판매후리스에서 생기는 리스부채를 후속적으로 측정할 때 판매자-리스이용자가 보유하는 사용권 관련 손익을 인식하지 않는 방식으로 리스료나 수정리스료를 산정합니다. 해당 기준서의 제정이 연결실체의 재무제표에 미치는 중요한 영향은 없습니다.

- 기업회계기준서 제1001호 '재무제표 표시' 개정 - '가상자산 공시' 가상자산을 보유하는 경우, 가상자산을 고객을 대신하여 보유하는 경우, 가상자산을 발행한 경우의 추가 공시사항을 규정하고 있습니다. 해당 기준서의 개정이 연결실체의 재무제표에 미치는 중요한 영향은 없습니다.

(2) 제정·공표되었으나 아직 시행일이 도래하지 않아 적용하지 아니한 한국채택국제회계기준은 다음과 같습니다.

- 기업회계기준서 제1021호 '환율변동효과'와 기업회계기준서 제1101호 '한국채택국제회계기준의 최초채택' 개정 - 교환가능성 결여

통화의 교환가능성을 평가하고 다른 통화와 교환이 가능하지 않다면 현물환율을 추정하며 관련 정보를 공시하도록 하고 있습니다. 동 개정사항은 2025년 1월 1일 이후 시작하는 회계연도부터 적용되며, 조기적용이 허용됩니다. 연결실체는 동 개정으로 인해 재무제표에 중요한 영향은 없을 것으로 예상하고 있습니다.

### 3. 중요한 회계추정 및 가정

연결재무제표 작성에는 미래에 대한 가정 및 추정이 요구되며 경영진은 회사의 회계정책을 적용하기 위해 판단이 요구됩니다. 추정 및 가정은 지속적으로 평가되며, 과거 경험과 현재의 상황에 비추어 합리적으로 예측가능한 미래의 사건을 고려하여 이루어집니다. 회계추정의 결과가 실제 결과와 동일한 경우는 드물 것이므로 중요한 조정을 유발할 수 있는 유의적인 위험을 내포하고 있습니다.

중간재무제표 작성시 사용된 중요한 회계추정 및 가정은 전기 연결재무제표 작성에 적용된 회계추정 및 가정과 동일하며, 분기의 법인세의 인식과 측정에 대한 정책은 주석 34에 기재하였습니다.

4. 금융상품의 범주별 분류

(1) 당분기말과 전기말 현재 범주별 금융자산의 구분 내역은 다음과 같습니다.

① 당분기말

(단위 : 원)

구 분	당기손익-공정가치 측정 금융자산	상각후원가 측정 금융자산	기타포괄손익-공정 가치 측정 금융자산	합 계
현금및현금성자산	-	10,038,765,154	-	10,038,765,154
단기금융상품	-	15,500,000,000	-	15,500,000,000
매출채권	-	4,956,279,172	-	4,956,279,172
기타채권	-	456,455,773	-	456,455,773
장기금융상품	-	48,291,325	-	48,291,325
장기기타채권	-	349,528,502	-	349,528,502
장기투자자산	512,622,400	-	11,108,107,121	11,620,729,521
합 계	512,622,400	31,349,319,926	11,108,107,121	42,970,049,447

② 전기말

(단위 : 원)

구 분	당기손익-공정가치 측정 금융자산	상각후원가 측정 금융자산	기타포괄손익-공정 가치 측정 금융자산	합 계
현금및현금성자산	-	12,531,811,107	-	12,531,811,107
단기금융상품	-	18,027,712,500	-	18,027,712,500
매출채권	-	7,147,594,110	-	7,147,594,110
기타채권	-	613,142,599	-	613,142,599
장기금융상품	-	241,408,136	-	241,408,136
장기기타채권	-	310,091,063	-	310,091,063
장기투자자산	206,919,738	-	10,813,776,438	11,020,696,176
합 계	206,919,738	38,871,759,515	10,813,776,438	49,892,455,691

(2) 당분기말과 전기말 현재 금융부채의 구분 내역은 다음과 같습니다.

① 당분기말

(단위 : 원)

구 분	당기손익-공정가치 측정 금융부채	상각후원가 측정 금융부채	합 계
매입채무	-	278,188,138	278,188,138
단기차입금	-	1,472,300,000	1,472,300,000
기타금융부채	-	2,243,148,468	2,243,148,468
장기차입금	-	10,100,000,000	10,100,000,000

장기금융부채	-	875,306,756	875,306,756
합 계	-	14,968,943,362	14,968,943,362

② 전기말

(단위 : 원)

구 분	당기손익-공정가치 측정 금융부채	상각후원가 측정 금융부채	합 계
매입채무	-	463,789,407	463,789,407
단기차입금	-	3,300,000,000	3,300,000,000
유동성장기차입금	-	600,000,000	600,000,000
기타금융부채	-	3,081,480,951	3,081,480,951
장기차입금	-	8,887,000,000	8,887,000,000
장기금융부채	-	905,166,732	905,166,732
합 계	-	17,237,437,090	17,237,437,090

(3) 당분기말과 전기말 현재 금융자산 및 금융부채의 공정가치는 장부금액과 일치합니다.

(4) 금융상품 공정가치

당분기말과 전기말 현재 공정가치 서열체계를 포함한 금융자산과 금융부채의 장부금액과 공정가치는 다음과 같습니다.

① 당분기말

(단위 : 원)

구 분	장부금액	공정가치			
		소 계	수준1	수준2	수준3
금융자산:					
당기손익-공정가치 측정금융자산	512,622,400	512,622,400	-	-	512,622,400
기타포괄손익-공정가치 측정 금융자산	11,108,107,121	11,108,107,121	-	-	11,108,107,121

② 전기말

(단위 : 원)

구 분	장부금액	공정가치			
		소 계	수준1	수준2	수준3
금융자산:					
당기손익-공정가치 측정금융자산	206,919,738	206,919,738	-	-	206,919,738
기타포괄손익-공정가치 측정 금융자산	10,813,776,438	10,813,776,438	-	-	10,813,776,438

(\*1) 장부금액이 공정가치의 합리적인 근사치에 해당하여 공정가치를 측정하지 않은 금융자산과 금융부채에 대한 공정가치는 포함되어 있지 않습니다.

활성시장에서 거래되는 금융상품의 공정가치는 보고기간말 현재 공시되는 마감 매수호가에

의해 결정됩니다.

③ 당분기와 전기 중 수준 1과 수준 2간의 대체는 없었으며, 수준 3 공정가치 측정으로 분류되는 금융자산의 변동내용은 다음과 같습니다.  
(당분기)

(단위 : 원)

구 분	당기초	연결실체 변동	취 득	처 분	평가손익		당분기말
					당기손익	기타포괄손익	
당기손익-공정가치 측정 금융자산	206,919,738	-	300,000,000	-	5,702,662	-	512,622,400
기타포괄손익-공정가치 측정 금융자산	10,813,776,438	-	294,330,683	-	-	-	11,108,107,121

(전기)

(단위 : 원)

구 분	전기초	연결실체 변동	취 득	처 분	평가손익		전기말
					당기손익	기타포괄손익	
당기손익-공정가치 측정 금융자산	1,095,069,789	(915,945,209)	-	-	27,795,158	-	206,919,738
기타포괄손익-공정가치 측정 금융자산	4,750,728,480	-	10,961,320,624	(7,106,361,250)	-	2,208,088,584	10,813,776,438

## 5. 영업부문

(1) 연결실체의 각 부문은 서비스 및 상품을 제공하는 유형별로 구분되어 있으며 각 세부 부문별로 수익을 창출하는 재화와 용역의 내역은 다음과 같습니다.

보고부문	영업의 내용
보안제품(패키지)	메일보안, 문서보안, 모바일보안
보안솔루션	취약점진단솔루션, 웹해킹방지솔루션
보안컨설팅	기술컨설팅, 관리컨설팅
빅데이터솔루션	빅데이터분석솔루션
메일솔루션	메일보안솔루션

(2) 연결실체의 당분기와 전분기 중 보고부문에 대한 정보는 다음과 같습니다.

(단위 : 원)

구 분	당분기		전분기	
	총부문수익	영업이익(손실)	총부문수익	영업이익(손실)
보안제품(패키지)	14,947,165,976	(215,812,787)	13,403,584,622	(1,349,695,846)
보안솔루션	5,734,254,600	(606,243,717)	5,097,796,182	154,545,838
보안컨설팅	1,904,776,757	(201,379,085)	2,919,351,632	115,304,590
기타	232,322,987	106,799,544	46,800,000	46,800,000
조정(*1)	-	(535,602,999)	-	(774,965,999)
합 계	22,818,520,320	(1,452,239,044)	21,467,532,436	(1,808,011,417)

(\*1) 사업결합으로 발생한 식별가능한 무형자산의 무형자산상각비입니다.

(3) 연결실체의 당분기와 전분기의 매출지역정보는 다음과 같습니다.

(단위 : 원)

구 분	당분기	전분기
국내매출	21,818,270,050	20,599,244,651
해외매출	1,000,250,270	868,287,785
합 계	22,818,520,320	21,467,532,436

## 6. 현금 및 현금성자산

(1) 당분기말과 전기말 현재 현금 및 현금성자산의 내역은 다음과 같습니다.

(단위 : 원)

계정과목	당분기말	전기말
보통예금	10,038,765,154	12,531,811,107

(2) 당분기말과 전기말 현재 사용제한 현금 및 현금성자산의 내역은 다음과 같습니다

(단위 : 원)

계정과목	금융기관	당분기말	전기말	비고
보통예금	KB증권	292,777,345	7,360	자기주식 취득 신탁계좌 잔액

## 7. 매출채권 및 기타채권과 계약자산

(1) 당분기말과 전기말 현재 매출채권 및 기타채권과 계약자산의 내역은 다음과 같습니다.

(단위 : 원)

구 분	당분기말		전기말	
	유동	비유동	유동	비유동
매출채권:				
매출채권	5,877,311,403	-	7,797,439,275	-
대손충당금	(921,032,231)	-	(649,845,165)	-
소 계	4,956,279,172	-	7,147,594,110	-
계약자산	708,597,613	-	158,820,665	-
대손충당금	(1,980,771)	-	(1,990,472)	-
기타채권:				
미수금	339,422,528	93,040,482	156,531,361	93,040,482
대손충당금	(117,598,148)	(40,898,246)	(108,832,146)	(40,898,246)
미수수익	234,631,393	-	403,443,384	-
보증금	-	330,038,725	162,000,000	287,810,000
현재가치할인차금	-	(32,652,459)	-	(29,861,173)
소 계	456,455,773	349,528,502	613,142,599	310,091,063

합 계	6,119,351,787	349,528,502	7,917,566,902	310,091,063
-----	---------------	-------------	---------------	-------------

(2) 당분기말과 전기말 현재 매출채권 및 기타채권과 계약자산의 연령분석 내용은 다음과 같습니다.

(단위 : 원)

구 분	당분기말	전기말
연체되지 않은 채권	5,454,954,959	7,708,142,388
연체되었으나 손상되지 않은 채권:		
3개월 이하	129,724,478	186,131,942
손상채권(*1) :		
3개월 이하	24,172,550	30,409,021
3개월 초과 6개월 이하	567,998,383	334,094,445
6개월 초과 9개월 이하	398,700,643	131,828,252
9개월 초과 12개월 이하	155,578,233	106,409,040
12개월 초과	851,912,898	562,070,079
소 계	1,998,362,707	1,164,810,837
합 계	7,583,042,144	9,059,085,167

(\*1) 당분기말과 전기말 현재 손상채권과 관련하여 설정된 충당금은 961,930천원(전기말: 690,743천원)입니다.

(3) 당분기말과 전기말 현재 매출채권 및 기타채권과 계약자산의 대손충당금의 변동내역은 다음과 같습니다.

(단위 : 원)

구 분	당분기말	전기말
기초금액	801,566,029	1,190,771,275
연결범위변동	-	(463,334,780)
대손상각비(환입)	80,216,630	74,129,534
사업결합	199,726,737	-
기말금액	1,081,509,396	801,566,029

## 8. 기타유동자산

당분기말과 전기말 현재 기타유동자산의 내역은 다음과 같습니다.

(단위 : 원)

구 분	당분기말	전기말
선급금	103,063,909	77,789,101
선급비용	460,378,096	353,596,134
합 계	563,442,005	431,385,235

### 9. 재고자산

당분기말과 전기말 현재 재고자산의 내역은 다음과 같습니다.

(단위 : 원)

구 분	당분기말	전기말
원재료	305,725,000	239,305,000

### 10. 당기손익인식금융자산

(1) 당분기말과 전기말 현재 당기손익인식금융자산의 내용은 다음과 같습니다.

(단위 : 원)

구 분	범 주	당분기말	전기말
지분증권	당기손익-공정가치 측정	-	-

(2) 전기 중 당기손익인식금융자산의 변동내역은 다음과 같습니다.

(단위 : 원)

구 분	회사명	보유주식수	지분율(%)	전기초	취득	처분	평가손익	전기말
지분증권	지니언스 주식회사	15,200	0.16%	124,944,000	-	196,183,450	71,239,450	-

### 11. 장기투자자산

(1) 당분기말과 전기말 현재 장기투자자산의 내용은 다음과 같습니다.

(단위 : 원)

구 분	범 주	당분기말	전기말
출자금(*1)	당기손익-공정가치 측정	512,622,400	206,919,738
지분증권(*2)	기타포괄손익-공정가치 측정	11,108,107,121	10,813,776,438
합 계		11,620,729,521	11,020,696,176

(\*1) 연결실체의 출자금은 당기손익-공정가치 측정 금융자산으로 분류되었습니다. 동 금융 자산은 계약상 현금흐름이 원리금 지급만을 나타내지 않아 상각후원가로 분류되는 조건을 충족하지 못합니다.

(\*2) 연결실체는 단기매매목적으로 보유하지 않는 지분상품을 기타포괄손익-공정가치 측정 금융자산으로 지정하였습니다.

(2) 당분기말과 전기말 현재 장기투자자산의 내역은 다음과 같습니다.

#### ① 당분기말

(단위 : 원)

구 분	회사명	보유주식수	지분율(%)	취득원가	순자산지분가액	장부금액	평가손익누계액
출자금	소프트웨어공제조합(*1)	-	-	171,997,860	195,300,252	195,300,252	23,302,392
	정보통신공제조합	-	-	15,192,058	17,322,148	17,322,148	2,130,090

	사이버시큐리티 이노베이션 투자조합	-	-	300,000,000	300,000,000	300,000,000	-
소 계				487,189,918	512,622,400	512,622,400	25,432,482
지분증권	(주)아이오투스트(*2)	489,350주	11.14%	2,499,704,120	454,894,070	3,357,628,540	857,924,420
	유넷시스템(주)(*2)	84,128주	3.80%	42,064,000	42,383,120	-	(42,064,000)
	(주)쏘마(*2)	12,500주	18.46%	269,174,183	68,952,718	250,104,058	(19,070,125)
	(주)이니셜티(*2)	12,833주	0.90%	38,500,000	(3,515,581)	-	(38,500,000)
	(주)모비젠(*2,3)	1,092,729주	19.00%	9,961,317,564	3,698,552,569	7,206,043,840	(2,755,273,724)
	Jsecurity	710주	2.61%	294,330,683	1,185,286,741	294,330,683	-
소 계				13,105,090,550	5,286,794,263	11,108,107,121	776,198,055
합 계				13,592,280,468	5,799,416,663	11,620,729,521	801,630,537

(\*1) 계약이행보증과 관련하여 담보로 제공되었습니다(주석 39참조).

(\*2) 독립적인 외부평가기관의 전문가적 판단에 근거한 합리적인 평가모형과 추정치를 사용하여 산정한 금액을 공정가치로 평가하였습니다.

(\*3) 전기 중 종속기업 (주)모비젠의 지분 중 일부를 매각함에 따라 기타포괄손익-공정가치 측정 금융자산으로 재분류하였습니다.

## ② 전기말

(단위 : 원)

구분	회사명	보유주식수	지분율(%)	취득원가	순자산지분가액	장부금액	평가손익누계액
출자금	소프트웨어공제조합(*1)	-	-	171,997,860	190,869,336	190,869,336	18,871,476
	정보통신공제조합	-	-	15,192,058	16,050,402	16,050,402	858,344
소 계				187,189,918	206,919,738	206,919,738	19,729,820
지분증권	(주)아이오투스트(*2)	489,350주	11.84%	2,499,704,120	405,017,630	3,357,628,540	875,832,180
	유넷시스템(주)(*2)	84,128주	3.80%	42,064,000	34,002,741	-	(42,064,000)
	(주)쏘마(*2)	12,500	18.46%	269,174,183	253,242,768	250,104,058	(19,070,125)
	(주)이니셜티(*2)	12,833주	0.90%	38,500,000	(3,515,581)	-	(38,500,000)
	(주)모비젠(*2,3)	1,092,729주	19.00%	6,043,213,957	4,029,077,279	7,206,043,840	1,162,829,883
	소 계				8,892,656,260	4,717,824,837	10,813,776,438
합 계				9,079,846,178	4,924,744,575	11,020,696,176	1,958,757,758

(\*1) 계약이행보증과 관련하여 담보로 제공되었습니다(주석 39참조).

(\*2) 독립적인 외부평가기관의 전문가적 판단에 근거한 합리적인 평가모형과 추정치를 사용하여 산정한 금액을 공정가치로 평가하였습니다.

(\*3) 전기 중 종속기업 (주)모비젠의 지분 중 일부를 매각함에 따라 기타포괄손익-공정가치 측정 금융자산으로 재분류하였습니다.

## 12. 관계기업투자

(1) 당분기말과 전기말 현재 관계기업 현황은 다음과 같습니다.

(단위: 주, %)

회사명	당분기말		전기말		업종	소재지	결산월
	투자주식수	지분율	투자주식수	지분율			
유비웨어(주)(*1)	6,579	27.47%	6,579	27.47%	소프트웨어 개발 및 공급	서울	12월

(2) 당분기말과 전기말 현재 관계기업투자의 내역은 다음과 같습니다.

(단위 : 원)

구 분	당분기말			전기말		
	취득원가	순자산지분가액	장부금액	취득원가	순자산지분가액	장부금액
유비웨어(주)	250,002,000	-	-	250,002,000	-	-

(3) 당분기와 전기 중 관계기업투자의 변동내용은 다음과 같습니다.

① 당분기

(단위 : 원)

구 분	당기초	취득	처분	지분법손익	당분기말
유비웨어(주)	-	-	-	-	-

② 전기

(단위 : 원)

구 분	전기초	취득	처분	지분법손익	전기말
유비웨어(주)	16,429,452	-	-	(16,429,452)	-

(4) 당분기말과 전기말 현재 관계기업의 요약재무정보는 다음과 같습니다.

(단위 : 원)

구 분	당분기말	전기말
	유비웨어(주)	유비웨어(주)
재무상태표:		
유동자산	53,623,030	44,343,360
비유동자산	107,660,158	117,997,099
자산계	161,283,188	162,340,459
유동부채	187,813,994	197,071,778
비유동부채	-	-
부채계	187,813,994	197,071,778
자본계	(26,530,806)	(34,731,319)
손익계산서:		
매출	52,812,769	199,475,606
영업이익(손실)	7,032,635	(106,446,956)
당기순이익(손실)	4,369,354	(98,409,914)
총포괄이익(손실)	4,369,354	(98,409,914)

(5) 연결실체는 유비웨어(주) 투자주식에 대하여 누적손실로 인하여 장부가액이 0 이하가 됨에 따라 지분법 적용을 중지하였으며, 당분기말 현재 미반영된 누적 손실액은 7,288,012원입니다.

### 13. 투자부동산

(1) 당분기말과 전기말 현재 투자부동산의 구성내역은 다음과 같습니다.

(단위 : 원)

구 분	당분기말			전기말		
	취득원가	상각누계액	장부금액	취득원가	상각누계액	장부금액
토지	2,198,490,658	-	2,198,490,658	-	-	-
건물	6,541,627,708	(125,523,443)	6,416,104,265	-	-	-
합 계	8,740,118,366	(125,523,443)	8,614,594,923	-	-	-

(2) 당분기와 전분기 중 투자부동산의 변동내역은 다음과 같습니다.

#### ① 당분기

(단위 : 원)

구 분	당기초	대 체(*1)	처 분	감가상각비	당분기말
토지	-	2,198,490,658	-	-	2,198,490,658
건물	-	6,541,627,708	-	(125,523,443)	6,416,104,265
합 계	-	8,740,118,366	-	(125,523,443)	8,614,594,923

(\*1) 당분기 중 임대제공 면적에 대해 유형자산에서 투자부동산으로 대체하였습니다.

#### ② 전분기

(단위 : 원)

구 분	기 초	취 득	처 분	감가상각비	연결범위 변동	당분기말
토지	1,413,770,000	-	-	-	(179,490,000)	1,234,280,000
건물	438,256,639	-	-	(19,224,549)	(314,693,590)	104,338,500
합 계	1,852,026,639	-	-	(19,224,549)	(494,183,590)	1,338,618,500

(3) 당분기와 전분기 중 투자부동산 관련 수익(비용)은 다음과 같습니다.

(단위 : 원)

구 분	당분기	전분기
임대수익	232,322,987	46,800,000
임대비용	125,523,443	19,224,549

### 14. 매각예정비유동자산

(1) 당분기말과 전기말 현재 매각예정비유동자산의 구성내역은 다음과 같습니다.

(단위 : 원)

구 분	당분기말				전기말			
	매각예정가액	취득원가	장부가액	손상차손	매각예정가액	취득원가	장부가액	손상차손
토지	-	-	-	-	1,234,280,000	1,234,280,000	1,234,280,000	-
건물	-	-	-	-	103,700,153	125,520,000	103,700,153	-

합 계	-	-	-	-	1,337,980,153	1,359,800,000	1,337,980,153	-
-----	---	---	---	---	---------------	---------------	---------------	---

(2) 당분기와 전기 중 매각예정비유동자산의 변동내역은 다음과 같습니다.

① 당분기

(단위 : 원)

구 분	당기초	처 분	대 체	감가상각비	당분기말
토지	1,234,280,000	(1,234,280,000)	-	-	-
건물	103,700,153	(103,700,153)	-	-	-
합 계	1,337,980,153	(1,337,980,153)	-	-	-

② 전기

(단위 : 원)

구 분	전기초	취 득	대 체	감가상각비	전기말
토지	-	-	1,234,280,000	-	1,234,280,000
건물	-	-	106,692,000	(2,991,847)	103,700,153
합 계	-	-	1,340,972,000	(2,991,847)	1,337,980,153

15. 유형자산

(1) 당분기말과 전기말 현재 유형자산의 구성내역은 다음과 같습니다.

(단위 : 원)

구 분	당분기말				전기말			
	취득원가	정부보조금	상각누계액	장부금액	취득원가	정부보조금	상각누계액	장부금액
토지	5,815,806,440	-	-	5,815,806,440	8,014,297,098	-	-	8,014,297,098
건물	17,130,441,518	-	(1,102,371,988)	16,028,069,530	23,672,069,226	-	(784,441,991)	22,887,627,235
구축물	275,167,000	-	(270,488,000)	4,679,000	275,167,000	-	(269,592,500)	5,574,500
차량운반구	65,940,348	-	(37,899,933)	28,040,415	65,940,348	-	(28,008,881)	37,931,467
시설장치	91,545,000	-	(91,542,000)	3,000				
비품	3,582,958,052	(98,287,524)	(2,479,297,507)	1,005,373,021	3,243,592,478	(124,846,763)	(2,178,213,822)	940,531,893
사용권자산	1,837,838,809	-	(803,952,337)	1,033,886,472	1,596,467,491	-	(683,964,655)	912,502,836
합 계	28,799,697,167	(98,287,524)	(4,785,551,765)	23,915,857,878	36,867,533,641	(124,846,763)	(3,944,221,849)	32,798,465,029

(2) 당분기와 전분기 중 유형자산 장부금액의 변동내역은 다음과 같습니다.

① 당분기

(단위 : 원)

구 분	당기초	취 득	처 분	대 체(*1)	감가상각비	연결범위 변동	당분기말
토지	8,014,297,098	-	-	(2,198,490,658)	-	-	5,815,806,440
건물	22,887,627,235	-	-	(6,541,627,708)	(317,929,997)	-	16,028,069,530
구축물	5,574,500	-	-	-	(895,500)	-	4,679,000
차량운반구	37,931,467	-	-	-	(9,891,052)	-	28,040,415
시설장치	-	-	-	-	-	3,000	3,000
비품	940,531,893	286,033,375	(1,488,649)	-	(231,275,245)	11,571,647	1,005,373,021
사용권자산	912,502,836	438,306,480	(82,257,630)	(28,934,575)	(332,287,868)	126,557,229	1,033,886,472

합 계	32,798,465,029	724,339,855	(83,746,279)	(8,769,052,941)	(892,279,662)	138,131,876	23,915,857,878
-----	----------------	-------------	--------------	-----------------	---------------	-------------	----------------

(\*1) 당분기 중 임대제공 면적에 대해 투자부동산으로 대체하였습니다.

## ② 전분기

(단위 : 원)

구 분	전기초	취 득	처 분	대 체	감가상각비(*1)	연결범위 변동	전분기말
토지	10,356,352,090	-	-	12,455,807	-	(2,377,288,595)	7,991,519,302
건물	1,077,822,443	832,098,736	-	28,594,363,936	(534,600,875)	(7,024,347,487)	22,945,336,753
구축물	156,000	3,120,000	-	-	(253,000)	-	3,023,000
차량운반구	51,119,536	-	-	-	(9,891,052)	-	41,228,484
시설장치	7,000	289,570,000	-	-	(46,199,882)	(243,377,118)	-
비품	815,423,261	1,447,802,934	(4,196,661)	(98,407,431)	(470,237,933)	(720,509,767)	969,874,403
사용권자산	1,235,242,963	255,289,963	-	-	(567,160,409)	(125,727,061)	797,645,456
건설중인자산	25,879,972,315	2,909,249,036	-	(28,789,221,351)	-	-	-
합 계	39,416,095,608	5,737,130,669	(4,196,661)	(280,809,039)	(1,628,343,151)	(10,491,250,028)	32,748,627,398

(\*1) 감가상각비 중 557,548,769원은 중단영업손익에 포함되어 있습니다.

## 16. 무형자산

(1) 당분기말과 전기말 현재 무형자산의 구성내역은 다음과 같습니다.

(단위 : 원)

구 분	당분기말				전기말				
	취득원가	상각누계액	손상누계액	장부금액	취득원가	정부보조금	상각누계액	손상누계액	장부금액
영업권	16,029,758,741	-	(9,347,838,577)	6,681,920,164	13,542,082,063	-	-	(9,347,838,577)	4,194,243,486
특허권	164,971,743	(129,406,504)	-	35,565,239	266,572,772	(36,471,392)	(190,097,833)	-	40,003,547
상표권	24,825,460	(22,336,568)	-	2,488,892	24,114,160	-	(20,071,266)	-	4,042,894
개발비	5,127,633,228	(4,085,320,280)	(1,042,312,948)	-	5,127,633,228	-	(4,085,320,280)	(1,042,312,948)	-
소프트웨어	1,167,993,223	(846,649,248)	-	321,343,975	1,174,758,406	-	(744,115,349)	-	430,643,057
기술료	-	-	-	-	378,935,529	-	(192,675,737)	(186,259,792)	-
회원권	52,533,054	(3,502,208)	-	49,030,846	109,664,044	-	(1,532,216)	(57,130,990)	51,000,838
고객관계	488,541,454	(385,354,479)	-	103,186,975	6,246,625,000	-	(5,865,398,000)	-	381,227,000
브랜드	243,551,000	(243,551,000)	-	-	3,163,000,000	-	(2,919,449,000)	-	243,551,000
라이선스	-	-	-	-	307,000,000	-	(307,000,000)	-	-
기술가치	82,851,114	(3,186,581)	-	79,664,533	2,421,875,000	-	(2,421,875,000)	-	-
수주가치	-	-	-	-	1,228,750,000	-	(1,228,750,000)	-	-
합 계	23,382,659,017	(5,719,306,868)	(10,390,151,525)	7,273,200,624	33,991,010,202	(36,471,392)	(17,976,284,681)	(10,633,542,307)	5,344,711,822

(2) 당분기와 전분기 중 무형자산 장부금액의 변동내역은 다음과 같습니다.

### ① 당분기

(단위 : 원)

구 분	당기초	취득	대체	상각	처분	연결범위 변동	당분기말
영업권	4,194,243,486	-	-	-	-	2,487,676,678	6,681,920,164
특허권	40,003,547	-	-	(10,911,954)	-	6,473,646	35,565,239
상표권	4,042,894	-	-	(1,557,002)	-	3,000	2,488,892
소프트웨어	430,643,057	1,660,000	-	(111,302,405)	-	343,323	321,343,975

회원권	51,000,838	-	-	(1,969,992)	-	-	49,030,846
고객관계	381,227,000	-	-	(385,354,479)	-	107,314,454	103,186,975
브랜드	243,551,000	-	-	(243,551,000)	-	-	-
기술가치	-	-	-	(3,186,581)	-	82,851,114	79,664,533
합 계	5,344,711,822	1,660,000	-	(757,833,413)	-	2,684,662,215	7,273,200,624

## ② 전분기

(단위 : 원)

구 분	전기초	취 득	대체	처 분	상 각	연결범위 변동	전분기말
영업권	5,161,545,151	-	-	-	-	(967,301,665)	4,194,243,486
특허권	66,276,475	7,822,936	(2,602,202)	-	(12,170,556)	(16,802,081)	42,524,572
상표권	6,420,577	-	-	-	(1,839,957)	-	4,580,620
소프트웨어	293,044,676	172,261,634	227,380,000	-	(131,938,175)	(89,261,462)	471,486,673
회원권	217,184,000	79,000,000	-	-	-	(217,184,000)	79,000,000
고객관계	2,017,119,000	-	-	-	(682,756,500)	(777,375,000)	556,987,500
브랜드	692,697,000	-	-	-	(336,859,500)	-	355,837,500
기술가치	1,743,750,000	-	-	-	(290,625,000)	(1,453,125,000)	-
수주가치	884,700,000	-	-	-	(147,450,000)	(737,250,000)	-
합 계	11,082,736,879	259,084,570	224,777,798	-	(1,603,639,688)	(4,258,299,208)	5,704,660,351

(3) 당분기와 전분기 중 무형자산상각비의 포괄손익계산서의 계정과목별 내용은 다음과 같습니다.

(단위 : 원)

구 분	당분기	전분기
판매비와관리비	757,833,413	997,180,425
중단영업손익	-	606,459,263
합 계	757,833,413	1,603,639,688

(4) 당분기와 전분기 중 비용으로 인식한 연구와 개발 지출의 총액은 다음과 같습니다.

(단위 : 원)

구 분	당분기	전분기
판매비와관리비	1,000,814,831	2,862,312,753

## (5) 영업권

연결실체의 영업권은 다음과 같이 현금창출단위별로 배분되었으며, 당분기와 전기 중 변동 내역은 다음과 같습니다.

### ① 당분기

(단위 : 원)

구분	현금창출단위	당기초	취 득	손 상	연결범위 변동	당분기말
소프트웨어 I	(주)에스에스알	4,194,243,486	-	-	-	4,194,243,486

소프트웨어 II	(주)트리니티소프트	-	-	-	2,487,676,678	2,487,676,678
합 계		4,194,243,486	-	-	2,487,676,678	6,681,920,164

## ② 전기

(단위 : 원)

구분	현금출단위	전기초	취 득	손 상	연결범위 변동	전기말
소프트웨어 I	(주)에스에스알	4,194,243,486	-	-	-	4,194,243,486
소프트웨어 II	(주)모비젠	967,301,665	-	-	(967,301,665)	-
합 계		5,161,545,151	-	-	(967,301,665)	4,194,243,486

## 17. 정부보조금

(1) 당분기말과 전기말 현재 정부보조금의 수령내역은 다음과 같습니다.

(단위 : 원)

구 분	배부처	당분기말	전기말	정부보조금내용
산업혁신인재성장지원사업	한국산업기술진흥원	-	40,000,000	산업혁신 인재 성장 지원
랜섬웨어 대응 제로트러스트 보안플랫폼	정보통신기획평가원	-	1,213,605,045	랜섬웨어 대응 제로트러스트 보안 플랫폼 기술 및 서비스 개발
합 계		-	1,253,605,045	

(2) 당분기와 전기 중 유·무형자산의 취득에 사용된 정부보조금의 변동내역은 다음과 같습니다.

(단위 : 원)

구 분	당분기		전기	
	유형자산	무형자산	유형자산	무형자산
기초잔액	124,846,763	-	442,424,220	38,030,307
연결실체 변동	-	-	(282,081,406)	(33,869,190)
당기사용액	-	-	98,142,682	-
상각비상계액	(26,559,239)	-	(133,638,733)	(4,161,117)
기말잔액	98,287,524	-	124,846,763	-

## 18. 매입채무 및 기타채무

당분기말과 전기말 현재 매입채무 및 기타채무의 내역은 다음과 같습니다.

(단위 : 원)

구 분	당분기말		전기말	
	유동	비유동	유동	비유동
매입채무	278,188,138	-	463,789,407	-
기타채무:				
미지급금	477,779,926	-	1,263,325,475	-
미지급비용	1,422,594,626	-	1,423,102,323	-

리스부채	342,773,916	669,306,756	337,629,046	575,924,503
임대보증금	-	206,000,000	50,000,000	-
장기미지급금	-	-	-	329,242,229
금융보증부채	-	-	7,424,107	-
소 계	2,243,148,468	875,306,756	3,081,480,951	905,166,732
합 계	2,521,336,606	875,306,756	3,545,270,358	905,166,732

### 19. 기타유동부채

당분기말과 전기말 현재 기타유동부채의 내역은 다음과 같습니다.

(단위 : 원)

구 분	당분기말	전기말
예수금	172,004,182	212,751,663
부가세예수금	557,745,883	986,928,271
선수금	-	155,000,000
기타총당부채	65,968,305	220,700,000
합 계	795,718,370	1,575,379,934

### 20. 기타비유동부채

당분기말과 전기말 현재 기타비유동부채의 내역은 다음과 같습니다.

(단위 : 원)

구 분	당분기말	전기말
기타총당부채(비유동)	297,464,510	-

### 21. 차입금

(1) 당분기말과 전기말 현재 단기차입금 내역은 다음과 같습니다.

(단위 : 원)

차입처	차입금종류	이자율(%)	당분기말	전기말	만기상환일
산업은행	운용자금	-	-	2,000,000,000	-
기업은행	운용자금	4.445	800,000,000	800,000,000	2024-11-02
기업은행	운용자금	4.719	500,000,000	500,000,000	2024-11-23
우리은행	운용자금	6.34	72,300,000	-	2024-12-28
기업은행	운용자금	5.79	100,000,000	-	2024-11-24
합 계			1,300,000,000	3,300,000,000	

(2) 당분기말과 전기말 현재 장기차입금 내역은 다음과 같습니다.

(단위 : 원)

차입처	차입금종류	이자율(%)	당분기말	전기말	만기상환일
신한은행	토지매입	-	-	4,382,000,000	-
신한은행	시설자금	-	-	5,105,000,000	-
하나은행	토지및건물 등기담보	4.087	10,000,000,000	-	2027-02-15
기업은행	운용자금	5.79	100,000,000	-	2027-06-20
소 계			10,100,000,000	9,487,000,000	
유동성장기차입금 대체				(600,000,000)	
합 계			10,100,000,000	8,887,000,000	

(3) 당분기말 현재 장기차입금 상환일정은 다음과 같습니다.

(단위 : 원)

차입처	차입금종류
2년초과 3년 이내	10,100,000,000
합 계	10,100,000,000

## 22. 리스

(1) 당분기말과 전기말 현재 사용권자산의 내역은 다음과 같습니다.

(단위 : 원)

구 분	당분기말			전기말		
	취득원가	감가상각누계액	장부금액	취득원가	감가상각누계액	장부금액
건물	855,413,378	(347,078,189)	508,335,189	532,006,209	(219,478,831)	312,527,378
차량운반구	982,425,431	(456,874,149)	525,551,282	1,064,461,282	(464,485,825)	599,975,457
합 계	1,837,838,809	(803,952,338)	1,033,886,471	1,596,467,491	(683,964,656)	912,502,835

(2) 당분기와 전기 중 사용권자산의 장부금액의 변동내역은 다음과 같습니다.

### ① 당분기

(단위 : 원)

구 분	당기초	증 가	감 소	감가상각비	사업결합	당분기말
건물	312,527,378	286,800,377	-	(158,935,746)	67,943,180	508,335,189
차량운반구	599,975,457	151,506,103	(82,257,620)	(173,352,132)	29,679,474	525,551,282
합 계	912,502,835	438,306,480	(82,257,620)	(332,287,878)	97,622,654	1,033,886,471

### ② 전기

(단위 : 원)

구 분	전기초	증 가	감 소	감가상각비	연결범위 변동	전기말
건물	359,890,862	435,876,126	-	(406,642,261)	(76,597,349)	312,527,378
차량운반구	875,352,101	78,337,792	(29,641,795)	(274,942,929)	(49,129,712)	599,975,457

합 계	1,235,242,963	514,213,918	(29,641,795)	(681,585,190)	(125,727,061)	912,502,835
-----	---------------	-------------	--------------	---------------	---------------	-------------

(3) 당분기말과 전기말 현재 리스부채의 내역은 다음과 같습니다.

(단위 : 원)

구 분	당분기말		전기말	
	최소리스료	최소리스료의 현재가치	최소리스료	최소리스료의 현재가치
1년 이내	388,606,418	342,773,915	392,581,192	337,629,046
1년 초과 5년 이내	710,097,188	669,306,757	637,811,987	575,924,503
합 계	1,098,703,606	1,012,080,672	1,030,393,179	913,553,549

(4) 당분기와 전기 중 리스계약과 관련된 부채의 변동금액은 다음과 같습니다.

① 당분기

(단위 : 원)

구 분	당기초	증 가	감 소	이자비용	사업결합	당분기말
리스부채	913,553,549	425,973,674	(413,314,222)	30,785,285	55,082,386	1,012,080,672

② 전기

(단위 : 원)

구 분	전기초	증 가	감 소	연결범위 변동	이자비용	전기말
리스부채	1,113,861,244	544,827,003	(685,942,467)	(116,288,000)	57,095,769	913,553,549

(5) 당분기와 전분기 중 리스와 관련하여 손익으로 인식한 금액은 다음과 같습니다.

(단위 : 원)

구 분	당분기	전분기
사용권자산의 감가상각비	332,287,878	372,224,316
리스부채의 이자비용	30,785,285	27,151,865
리스료 - 단기 및 소액 리스	51,644,039	23,928,228
중단영업손익	-	244,050,732
합 계	414,717,202	667,355,141

(6) 당분기 중 리스로 인한 총 현금유출은 413,314,222원입니다.

### 23. 순확정급여부채

연결실체는 전기 중 종업원을 위한 퇴직급여제도를 전기 중 확정급여형에서 확정기여형으로 전환하였습니다. 이에 따라 당분기말 현재 확정급여채무는 없으며 확정기여형으로 퇴직연금을 적립하고 있습니다.

(1) 확정급여채무

전분기 중 확정급여채무의 변동내역은 다음과 같습니다.

(단위 : 원)

구 분	전분기
기초금액	4,424,801,603
근무원가	549,547,899
이자원가	170,461,838
확정급여채무의 재측정요소	-
급여지급액	(282,019,663)
기말금액	4,862,791,677

(2) 사외적립자산

① 전분기 중 사외적립자산의 공정가치 변동은 다음과 같습니다.

(단위 : 원)

구 분	전분기
기초금액	3,836,324,518
이자수익	147,360,942
사외적립자산 재측정요소	(48,295,486)
급여지급액	(205,674,471)
기말금액	3,729,715,503

② 전분기 중 사외적립자산의 실제수익은 다음과 같습니다.

(단위 : 원)

구 분	전분기
사외적립자산	99,065,456

(3) 당기손익으로 인식된 손익

① 전분기 중 확정급여제도와 관련하여 당기손익으로 인식한 손익은 다음과 같습니다.

(단위 : 원)

구 분	전분기
당기근무원가	549,547,899
순이자손익	23,100,896
합 계	572,648,795

② 당분기와 전분기 중 당기손익으로 인식한 퇴직급여의 계정과목별 내용은 다음과 같습니다.

(단위 : 원)

구 분	당분기	전분기
매출원가	424,907,034	252,965,305
판매비와관리비	144,146,365	319,683,490
합 계	569,053,399	572,648,795

(\*1) 당분기 퇴직급여는 전액 확정기여제도 하에서 인식한 퇴직급여입니다.

(4) 전분기 중 기타포괄손익으로 인식하는 재측정요소는 다음과 같습니다.

(단위 : 원)

구 분	전분기
법인세차감전 재측정요소	(48,295,486)
- 사외적립자산의 재측정요소	-
법인세효과	10,142,052
법인세차감후 재측정요소	(38,153,434)

#### 24. 장기급여부채

(1) 연결실체는 10년 등 이상 급속한 직원들에 대하여 장기종업원 인센티브를 부여하고 있는 바, 향후 지급이 예상되는 금액의 경과기간 해당분을 장기급여부채로 계상하고 있으며, 지급이 확정된 금액은 장기급여부채에서 제외하고 있습니다.

(2) 당분기와 전분기 중 장기급여부채의 변동내역은 다음과 같습니다.

(단위 : 원)

구 분	당분기	전분기
기초장기급여부채	1,239,232,436	1,036,988,404
사업결합	75,040,838	-
당기근무원가	149,731,816	145,706,510
이자비용	37,108,242	38,293,306
재측정요소	(20,422,079)	16,899,585
지급액	(25,047,020)	(93,750,000)
기말장기급여부채(유동)	83,360,704	(539,857,228)
기말장기급여부채(비유동)	1,372,283,529	604,280,577

#### 25. 복구충당부채 및 금융보증부채

(1) 당분기말과 전기말 현재 복구충당부채 및 금융보증부채의 내역은 아래와 같습니다.

(단위 : 원)

구 분	당분기말	전기말
복구총당부채	-	-
금융보증부채	-	7,424,107
합 계	-	7,424,107

(2) 당분기와 전기 중 복구총당부채의 변동내역은 다음과 같습니다.

① 당분기

(단위 : 원)

구 분	당기초	증 가	감 소	연결범위 변동	당분기말
복구총당부채	-	-	-	-	-
금융보증부채	7,424,107	-	(7,424,107)	-	-
합 계	7,424,107	-	(7,424,107)	-	-

② 전기

(단위 : 원)

구 분	전기초	증 가	감 소	연결범위 변동	전기말
복구총당부채	217,659,671	27,695,877	(217,130,337)	(28,225,211)	-
금융보증부채	22,175,592	-	(14,751,485)	-	7,424,107
합 계	239,835,263	27,695,877	(231,881,822)	(28,225,211)	7,424,107

(3) 복구총당부채는 당분기말 현재 존속하는 임차자산의 미래 예상 복구비용의 최선의 추정치입니다. 연결실체는 복구원가를 유형자산의 취득원가에 반영하고 있으며, 전기 중 임차자산의 계약이 종료되어 당분기말 현재 존속하는 복구총당부채는 없습니다.

(4) 당분기말 현재 연결실체가 제공했던 지급보증의 내역이 모두 해소됨에 따라 존속하는 금융보증부채는 없습니다.

26. 자본

(1) 당분기말과 전기말 현재 자본금 및 주식발행초과금의 내역은 다음과 같습니다.

(단위 : 원, 주)

구 분	당분기말	전기말
발행할주식의 총수	100,000,000 주	100,000,000 주
1주당 액면가액(원)	500 원	500 원
발행한 주식수	8,838,549 주	8,838,549 주
보통주	8,838,549 주	8,838,549 주
보통주자본금	4,419,274,500	4,419,274,500
주식발행초과금	25,255,503,430	25,255,503,430

(2) 당분기와 전기 중 자본금 및 자본잉여금의 변동내역은 다음과 같습니다.

(단위 : 원)

구 분	일 자	주식수	보통주 자본금	자본잉여금		
				주식발행초과금	자본거래	합 계
전기초	2022.12.31	8,838,549	4,419,274,500	25,255,503,430	6,610,684,392	31,866,187,822
지분변동(*2)	2023.06.30	-	-	-	1,270,329,501	1,270,329,501
지분변동(*2)	2023.09.30	-	-	-	943,161,453	943,161,453
연결범위 변동	2023.09.30.	-	-	-	(77,270,011)	(77,270,011)
지분변동(*2)	2023.12.31	-	-	-	283,974,656	283,974,656
전기말	2023.12.31	8,838,549	4,419,274,500	25,255,503,430	9,030,879,991	34,286,383,421
주식매입선택권소멸이익(*1)	2024.09.30	-	-	-	86,241,626	86,241,626
종속기업 자기주식 취득 등(*2)	2024.09.30	-	-	-	(2,083,930,351)	(2,083,930,351)
당분기말	2024.09.30	8,838,549	4,419,274,500	25,255,503,430	7,033,191,266	32,288,694,696

(\*1) 임직원의 퇴사로 인하여 가득기간이 종료된 주식매입선택권의 소멸분을 대체하였습니다.

(\*2) 비지배주주와의 자본거래 등입니다.

### (3) 자본조정

당분기말과 전기말 현재 자본조정의 구성내역은 다음과 같습니다

(단위 : 원)

구 분	당분기말	전기말
자기주식	(4,215,395,203)	(2,008,172,548)
주식매수선택권	612,990,000	708,344,000
합 계	(3,602,405,203)	(1,299,828,548)

## 27. 주식기준보상

(1) 당분기말 현재 주식기준보상 약정의 내용은 다음과 같습니다.

(단위 : 원)

약정유형	부여회사	대상자	부여일	부여수량(*1)	최장만기	결제방식	가득조건
주식매수선택권부여	(주)지란지교시큐리티	임직원	2021.03.30	432,000	2028.03.30	신주발행형	행사일(*1) 현재 재직
	(주)에스에스알	임직원	2021.03.29	449,000	2027.03.29	신주발행형	행사일(*2) 현재 재직
	(주)에스에스알	임직원	2023.03.30	410,000	2029.03.29	신주발행형	행사일(*3) 현재 재직
	(주)에스에스알	임직원	2024.03.28	100,000	2030.03.28	신주발행형	행사일(*4) 현재 재직
합 계				1,291,000			

(\*1) 2023년 3월 30일부터 2028년 3월 30일까지입니다.

(\*2) 2023년 3월 29일부터 2027년 3월 29일까지입니다.

(\*3) 2025년 3월 30일부터 2029년 3월 30일까지입니다.

(\*4) 2026년 3월 28일부터 2030년 3월 28일까지입니다.

(2) 당분기와 전기 중 주식선택권의 변동내용은 다음과 같습니다.

(단위 : 원, 주)

구 분	당분기		전기	
	수량	가중평균행사가격	수량	가중평균행사가격
기초	983,000	5,852	819,500	6,024
부여	100,000	5,852	410,000	6,024
상실	(96,000)	5,852	(134,000)	6,024
행사	-	-	-	-
연결범위 변동	-	-	(112,500)	6,024
기말	987,000	5,852	983,000	6,024

(3) 연결실체는 이항평가모형에 의한 공정가액접근법을 적용하여 보상원가를 산정하였는 바, 선택권의 공정가액 및 산정에 사용된 방법과 가정은 다음과 같습니다.

(단위 : 원, 주)

구 분	(주)지란지교시큐리티	(주)에스에스알	(주)에스에스알	(주)에스에스알
부여일 주식가격	6,310	6,260	5,330	4,390
행사가격	6,100	6,190	5,820	4,340
기대주가변동성	26.00%	34.10%	30.04%	28.17%
무위험이자율	1.72%	1.65%	3.27%	3.36%
공정가액	1,946	2,285	1,740	1,484

(\*1) 주식선택권의 보상원가 산정일 현재의 옵션만기기간에 해당하는 국고채 유통수익률을 적용하였습니다.

(4) 당분기와 전기 중 비용으로 인식한 주식기준보상은 다음과 같습니다.

(단위 : 원)

구 분	당분기	전분기
주식보상비용	245,931,704	252,107,472

## 28. 기타포괄손익누계액

(1) 당분기말과 전기말 현재 기타포괄손익누계액의 내용은 다음과 같습니다.

(단위 : 원)

구 분	당분기말	전기말
기타포괄-공정가치 측정 금융자산 평가손익	(1,584,930,372)	(1,584,930,372)

(2) 당분기와 전기 중 기타포괄손익누계액의 변동내역은 다음과 같습니다.

### ① 당분기

(단위 : 원)

구 분	당기초	평가	법인세효과	이익잉여금 대체	당분기말
기타포괄-공정가치 측정 금융자산 평가손익	(1,584,930,372)	-	-	-	(1,584,930,372)

② 전기

(단위 : 원)

구 분	전기초	평 가	법인세효과	이익잉여금 대체	전기말
기타포괄-공정가치 측정 금융자산 평가손익	1,940,918,989	2,208,082,584	(457,380,808)	(5,276,551,137)	(1,584,930,372)

29. 이익잉여금

(1) 당분기와 전분기 중 이익잉여금의 변동내역은 다음과 같습니다.

(단위 : 원)

구 분	당분기	전분기
기초금액	19,196,051,934	3,353,484,782
연차배당	-	-
기타포괄인식-공정가치 금융자산 처분이익	-	5,276,557,137
지배주주귀속 분기순이익	164,889,106	7,947,438,022
순확정급여부채(자산) 재측정요소	(1,360,837)	(38,153,434)
기말금액	19,359,580,203	16,539,326,507
법정적립금(이익준비금)(*1)	144,883,911	144,883,911
순확정급여부채(자산) 재측정요소	(1,986,375,898)	(772,084,389)
미처분이익잉여금	21,201,072,190	17,166,526,985

(\*1) 지배기업은 상법규정에 따라 자본금의 50%에 달할 때까지 매 결산기마다 금전에 의한 이익배당액의 10% 이상을 이익준비금으로 적립하여야 하며, 동 이익준비금은 이월결손금의 보전 및 자본전입에만 사용될 수 있습니다.

(2) 배당금

당분기와 전기 중 지배기업의 주주총회승인을 위해 제안된 배당금은 없습니다.

30. 수익

(1) 수익 원천

연결실체의 주요 수익은 메일보안 및 문서보안, 모바일보안 등의 보안제품과 보안관련 솔루션 및 컨설팅 제공, 빅데이터 및 메일솔루션의 제공이며, 이외 수익은 투자부동산의 임대수익이 있습니다. 당분기와 전분기 중 발생한 수익의 원천별 내역은 다음과 같습니다.

(단위 : 원)

구 분	당분기	전분기
고객과의 계약에서 생기는 수익	22,586,197,333	21,420,732,436
이외의 원천수익- 투자부동산임대수익	232,322,987	46,800,000
합 계	22,818,520,320	21,467,532,436

(2) 수익의 구분

다음과 같이 고객과의 계약에서 생기는 수익은 주요 지리적 시장, 주요 제품과 서비스 계열, 수익인식 시기에 따라 구분한 보고부문별 수익으로, 그 외 수익은 기타부문으로 구분됩니다. 당분기와 전분기 중 발생한 수익의 구분은 다음과 같습니다.

① 당분기

(단위 : 원)

구 분	보고부문				기타부문	합 계
	보안제품 (패키지)	보안솔루션	보안컨설팅	보고부문 합계		
주요 지리적 시장						
국내	14,011,007,944	5,670,162,362	1,904,776,757	21,585,947,063	232,322,987	21,818,270,050
일본	883,608,416	-	-	883,608,416	-	883,608,416
유럽	-	31,690,039	-	31,690,039	-	31,690,039
기타	52,549,616	32,402,199	-	84,951,815	-	84,951,815
소계	14,947,165,976	5,734,254,600	1,904,776,757	22,586,197,333	232,322,987	22,818,520,320
주요 제품과 서비스 계열						
제품	14,938,830,501	-	-	14,938,830,501	-	14,938,830,501
용역	-	-	1,904,776,757	1,904,776,757	-	1,904,776,757
솔루션	-	5,540,997,630	-	5,540,997,630	-	5,540,997,630
기타	8,335,475	193,256,970	-	201,592,445	232,322,987	433,915,432
소계	14,947,165,976	5,734,254,600	1,904,776,757	22,586,197,333	232,322,987	22,818,520,320
수익인식 시기						
한 시점에 이행	6,675,115,959	4,087,111,427	-	10,762,227,386	-	10,762,227,386
기간에 걸쳐 이행	8,272,050,017	1,647,143,173	1,904,776,757	11,823,969,947	-	11,823,969,947
고객과의 계약에서 생기는 수익	14,947,165,976	5,734,254,600	1,904,776,757	22,586,197,333	-	22,586,197,333
이외 수익	-	-	-	-	232,322,987	232,322,987
주석6에 공시된 외부수익	14,947,165,976	5,734,254,600	1,904,776,757	22,586,197,333	232,322,987	22,818,520,320

② 전분기

(단위 : 원)

구 분	보고부문				기타부문	합 계
	보안제품 (패키지)	보안솔루션	보안컨설팅	보고부문 합계		
주요 지리적 시장						
국내	12,570,426,153	5,062,666,866	2,919,351,632	20,552,444,651	46,800,000	20,599,244,651
일본	797,007,395	-	-	797,007,395	-	797,007,395
유럽	-	-	-	-	-	-
기타	36,151,074	35,129,316	-	71,280,390	-	71,280,390
소계	13,403,584,622	5,097,796,182	2,919,351,632	21,420,732,436	46,800,000	21,467,532,436
주요 제품과 서비스 계열						
제품	13,342,224,330	-	-	13,342,224,330	-	13,342,224,330
상품	-	-	-	-	-	-
용역	50,000,000	5,169,000	2,919,351,632	2,974,520,632	-	2,974,520,632

솔루션	-	5,092,627,182	-	5,092,627,182	-	5,092,627,182
기타	11,360,292	-	-	11,360,292	46,800,000	58,160,292
소계	13,403,584,622	5,097,796,182	2,919,351,632	21,420,732,436	46,800,000	21,467,532,436
수익인식 시기						
한 시점에 이행	10,626,423,208	3,455,793,259	-	14,082,216,467	-	14,082,216,467
기간에 걸쳐 이행	2,777,161,414	1,642,002,923	2,919,351,632	7,338,515,969	-	7,338,515,969
고객과의 계약에서 생기는 수익	13,403,584,622	5,097,796,182	2,919,351,632	21,420,732,436	-	21,420,732,436
이외 수익	-	-	-	-	46,800,000	46,800,000
주석6에 공시된 외부수익	13,403,584,622	5,097,796,182	2,919,351,632	21,420,732,436	46,800,000	21,467,532,436

(3) 계약 잔액

당분기말과 전기말 현재 고객과의 계약에서 생기는 계약자산 및 계약부채는 다음과 같습니다.

(단위 : 원)

구 분	당분기말	전기말
계약자산(*1):		
솔루션 용역	708,597,613	158,820,665
소계	708,597,613	158,820,665
계약부채(*2):		
메일보안, 문서보안 및 모바일보안 솔루션 무상유지보수 용역	1,637,795,694	1,856,204,206
정보보안 컨설팅 및 정보보안 솔루션 구축 용역	763,484,089	906,192,546
소계	2,401,279,783	2,762,396,752

(\*1) 계약자산은 손실충당금 차감 전 금액입니다.

(\*2) 계약부채는 기간에 걸쳐 이행하는 고객과의 메일보안, 문서보안 및 모바일보안, 정보보안 솔루션 관련 고객에게 미이행된 무상유지보수 용역입니다.

(4) 계약부채와 관련하여 인식한 수익

당분기와 전분기 중 인식한 수익 중 전기에서 이월된 계약부채 관련된 금액은 다음과 같습니다.

(단위 : 원)

구 분	당분기	전분기
기초의 계약부채 잔액 중 당기에 인식한 수익:		
빅데이터플랫폼 및 통신망 응용 솔루션 구축 용역	-	3,154,495,147
메일보안, 문서보안 및 모바일보안 솔루션 무상유지보수 용역	1,620,405,116	1,400,898,388
정보보안 컨설팅 및 정보보안 솔루션 구축 용역	749,662,323	355,618,531
기타 용역	35,566,142	
합 계	2,405,633,581	4,911,012,066

(5) 장기 유지보수 용역 계약 미이행 부분

가격이 확정된 장기 유지보수 용역 계약에서 이행되지 않은 수행의무는 없습니다. 장기 유지보수 용역은 1년 미만이며 유지보수 용역은 발생한 시간에 근거하여 청구됩니다. 연결실체는 회계기준서 제1115호의 실무적 간편법에 따라 이러한 계약의 미이행 부분에 배분된 거래가 적은 공시하지 않았습니다.

(6) 자산으로 인식한 계약이행원가

상기 공시된 계약잔액에 추가하여 장기 용역 계약의 이행원가에 대한 자산을 인식한 금액은 없습니다.

**31. 판매비와관리비**

당분기와 전분기 중 판매비와관리비의 내역은 다음과 같습니다.

(단위 : 원)

구 분	당분기		전분기(*1)	
	3개월	누적	3개월	누적
급여	3,101,407,781	4,574,418,120	1,355,950,411	4,186,350,393
퇴직급여	291,007,821	434,260,068	241,271,324	422,656,460
복리후생비	752,408,592	1,106,099,666	332,927,243	1,123,329,560
여비교통비	198,819,499	296,211,892	70,413,617	217,724,641
접대비	156,735,673	237,136,936	95,878,179	292,105,881
통신비	34,754,060	53,521,441	18,415,525	53,683,049
전력비	55,681,982	84,230,470	176,129	2,910,891
세금과공과금	132,006,165	165,793,780	103,794,500	176,178,265
감가상각비	540,237,081	892,279,662	372,637,131	1,073,147,882
지급임차료	2,619,234	3,076,020	1,624,580	2,007,740
수선비	801,910	1,223,910	145,455	10,543,526
보험료	26,573,281	45,228,988	13,866,188	60,023,719
차량유지비	40,252,876	64,109,147	22,946,757	61,938,536
경상연구개발비	676,548,246	1,000,814,831	517,096,226	1,119,576,320
운반비	3,596,337	5,579,068	2,269,170	7,684,125
교육훈련비	15,035,802	24,922,632	11,259,653	26,050,253
도서인쇄비	8,687,782	21,330,460	5,644,470	23,046,972
소모품비	40,580,512	64,435,738	27,683,797	174,722,360
지급수수료	1,085,641,509	1,663,595,996	561,605,645	1,646,493,447
광고선전비	156,758,798	205,575,787	45,602,028	184,306,359
대손상각비	14,997,628	71,450,628	67,314,407	57,658,550
건물관리비	244,873,576	376,497,642	147,012,432	416,233,486
판매수수료	690,829,664	966,355,935	180,702,501	1,101,383,240
무형고정자산상각	396,391,511	757,833,413	336,601,596	997,180,425
주식보상비용	139,566,487	184,688,941	54,527,935	223,829,349

합 계	8,806,813,807	13,300,671,171	4,587,366,899	13,660,765,429
-----	---------------	----------------	---------------	----------------

(\*1) 중단영업손익으로 분류된 판매비와관리비를 제외한 금액입니다.

### 32. 기타수익 및 기타비용

(1) 당분기와 전분기 중 기타수익의 내역은 다음과 같습니다.

(단위 : 원)

구 분	당분기		전분기(*1)	
	3개월	누적	3개월	누적
유형자산처분이익	(13,901,528)	198,118,319	-	-
종속기업투자주식처분이익	-	-	12,224,766,870	12,224,766,870
잡이익	112,892,251	116,683,298	12,310,079	96,314,535
합 계	98,990,723	314,801,617	12,237,076,949	12,321,081,405

(\*1) 중단영업손익으로 분류된 기타수익을 제외한 금액입니다.

(2) 당분기와 전분기 중 기타비용의 내역은 다음과 같습니다.

(단위 : 원)

구 분	당분기		전분기(*1)	
	3개월	누적	3개월	누적
기타의대손상각비	8,766,002	8,766,002	-	-
기부금	17,340,000	18,600,000	3,440,000	21,650,000
유형자산처분손실	-	-	264,749	278,385
잡손실	(312,646)	37,480	10,540,820	10,541,793
유형자산폐기손실	272,121	272,121	-	-
합 계	26,065,477	27,675,603	14,245,569	32,470,178

(\*1) 중단영업손익으로 분류된 기타비용을 제외한 금액입니다.

### 33. 금융수익 및 금융비용

(1) 당분기와 전분기 중 금융수익의 내역은 다음과 같습니다.

(단위 : 원)

구 분	당분기		전분기(*1)	
	3개월	누적	3개월	누적
이자수익	442,946,151	691,404,266	223,033,717	740,838,256
외환차익	2,849,173	7,030,188	160	140,263,710
외화환산이익	(699,650)	97,616	256,766	256,766
당기손익-공정가치 측정 금융자산평가이익	-	5,702,662	(131,024,000)	5,112,560
배당수익	-	-	-	2,280,000

당기손익-공정가치 측정 금융자산처분이익	-	-	71,239,450	71,239,450
합 계	484,614,948	743,754,006	163,506,093	959,990,742

(\*1) 중단영업손익으로 분류된 금융수익을 제외한 금액입니다.

(2) 당분기와 전분기 중 금융비용의 내역은 다음과 같습니다.

(단위 : 원)

구 분	당분기		전분기(*1)	
	3개월	누적	3개월	누적
이자비용	260,517,057	440,370,233	360,014,303	1,158,116,019
당기손익-공정가치 측정 금융자산평가손실	-	-	-	-
외환차손	413,941	592,100	164,190	84,107,559
외화환산손실	(2,047,661)	4,850	1,923,725	34,485,849
합 계	258,883,337	440,967,183	362,102,218	1,276,709,427

(\*1) 중단영업손익으로 분류된 금융비용을 제외한 금액입니다.

#### 34. 법인세비용

법인세 비용은 당분기 중 발생한 법인세비용에서 과거기간 법인세에 대하여 당분기에 인식한 조정사항, 일시적차이의 발생과 소멸로 인한 이연법인세비용(수익) 및 당분기손익 이외로 인식되는 항목과 관련된 법인세비용(수익)을 조정하여 산출하였습니다.

당분기와 전분기 중 법인세차감전순손실이 발생하였으므로 평균유효세율을 표시하지 않습니다.

#### 35. 비용의 성격별 분류

당분기와 전분기 중 비용의 성격별 분류에 대한 정보는 다음과 같습니다.

(단위 : 원)

구 분	당분기		전분기(*2)	
	3개월	누적	3개월	누적
원재료 등의 사용액	214,582,910	991,056,712	326,111,859	1,102,585,661
종업원급여	6,236,532,497	14,974,682,257	4,292,904,516	13,031,054,276
감가상각비(투자부동산 포함)	191,768,911	892,279,662	372,637,131	1,073,147,882
무형자산상각비	97,254,584	757,833,413	336,601,596	997,180,425
대손상각비	81,106,485	71,450,628	67,314,407	57,658,550
지급수수료	839,304,861	1,975,991,832	651,482,062	1,788,169,033
기타비용	861,200,691	4,477,841,417	1,609,107,300	5,225,748,026
합 계(*1)	8,521,750,939	24,141,135,921	7,656,158,871	23,275,543,853

(\*1) 포괄손익계산서 상의 매출원가, 판매비와관리비를 합한 금액입니다.

(\*2) 중단영업손익으로 분류된 비용을 제외한 금액입니다.

### 36. 주당손익

#### (1) 기본주당손익

기본주당이익은 보통주 1주에 대한 지배기업 소유주지분 순이익을 계산한 것으로서 그 산출 내역은 다음과 같습니다.

##### ① 보통주에 귀속되는 분기순이익

(단위 : 원, 주)

구 분	당분기		전분기	
	3개월	누적	3개월	누적
지배기업소유주지분 분기순이익	660,597,602	164,889,106	9,858,554,169	7,947,438,022
지배기업소유주지분 보통주귀속 분기순이익	660,597,602	164,889,106	9,858,554,169	7,947,438,022

##### ② 기본보통주당이익

(단위 : 원, 주)

구 분	당분기		전분기	
	3개월	누적	3개월	누적
지배기업소유주지분 보통주분기순이익	660,597,602	164,889,106	9,858,554,169	7,947,438,022
지배회사지분 계속영업이익(손실)	-	-	9,862,383,175	9,108,392,356
지배회사지분 중단영업이익(손실)	-	-	(3,829,006)	(1,160,954,334)
가중평균유통보통주식수(*1)	8,143,142	8,143,142	8,838,549	8,838,549
기본주당이익(손실)	81	20	1,115	899
기본주당계속영업이익(손실)	-	-	1,116	1,031
기본주당중단영업이익(손실)	-	-	(1)	(131)

(\*1) 당분기와 전분기 중 가중평균유통보통주식수의 산정내역은 다음과 같습니다.

(단위 : 주)

구 분	당분기		전분기	
	3개월	누적	3개월	누적
기초발행주식수	8,377,231	8,377,231	8,838,549	8,838,549
자기주식의 취득	(234,089)	(234,089)	-	-
가중평균유통보통주식수	8,143,142	8,143,142	8,838,549	8,838,549

#### (2) 희석주당이익

희석화증권에 의한 희석화 효과가 없으므로 희석주당이익은 기본주당이익과 동일합니다. 반 희석효과로 인하여 희석주당이익을 계산할 때 고려하지 않았지만 잠재적으로 미래에 기본주당이익을 희석화할 수 있는 잠재적 보통주의 내용은 다음과 같습니다.

구 분	청구기간	발행될보통주식수
스톡옵션부여(주식선택권)	2023.03.30~2028.03.30	315,000 주
스톡옵션부여(주식선택권)	2023.03.29~2027.03.29	237,000 주

스톡옵션부여(주식선택권)	2025.03.30~2029.03.29	343,000 주
스톡옵션부여(주식선택권)	2026.03.28~2030.03.28	100,000 주

### 37. 현금흐름표

(1) 당분기말 현재 재무상태표의 현금및현금성자산과 현금흐름표상의 현금 및 현금성자산은 동일합니다.

(2) 당분기 중 재무활동에서 발생한 부채의 변동내역은 다음과 같습니다.

(단위 : 원)

구 분	당기초	재무활동현금흐름 에서 발생한 변동	비현금증가	비현금감소	이자비용	연결범위 변동	당분기말
금융기관차입금	12,787,000,000	(1,414,700,000)	-	-	-	200,000,000	11,572,300,000
리스부채	913,553,549	(320,188,189)	170,634,592	(89,374,801)	27,034,053	310,421,468	1,012,080,672
임대보증금	-	-	-	-	-	510,421,468	-
재무활동으로부터의 총부채	13,700,553,549	(1,734,888,189)	170,634,592	(89,374,801)	27,034,053	510,421,468	12,584,380,672

(3) 당분기와 전분기 중 현금흐름표에 포함되지 않는 주요 비현금거래는 다음과 같습니다.

(단위 : 원)

내역	당분기	전분기
건설중인자산의 대체	-	28,561,841,351

### 38. 특수관계자 거래

(1) 당분기말 현재 연결실체와 특수관계가 있는 회사의 현황은 다음과 같습니다.

구 분	회사명
지배기업	(주)지란지교소프트
관계기업	유비웨어(주)
지배기업에 유의적인 영향력을 행사하는 기업	프리미어성장전략엔앤에이사모투자자회사
기타 특수관계자	(주)지란지교데이터, (주)나인폴더스, (주)지란지교챗린지스, (주)지란지교파트너스, (주)지란지교테크, (주)지란지교컴즈, (주)주피터스튜디오(구.씨웃), (주)지란지교에스앤씨, (주)워크인제주, (주)제이애드랩, (주)에잇스니핏, (주)클라우드소프트, (주)제이시큐어플랫폼, (주)제이테크브릿지, (주)스튜디오봄봄, (주)팀모바일, Jiran Asia Pacific PTE. LTD., Jiran US, Inc., Jiran Japan, INC., Jbridge, Inc., ZERO SECURITY, Inc.(구. AegisTech, Inc.), Msystems co.,ltd., JSecurity, Inc., Oxyzen Inc.,DirectCloud, Inc., Maru Summit, LLC, We-Bridge Worlds, LLC.

(2) 주요 경영진에 대한 보상

연결실체는 기업 활동의 계획·운영·통제에 대하여 중요한 권한과 책임을 가진 등기임원, 비등기임원, 내부감사 책임자 및 각 사업부문장 등을 주요 경영진으로 판단하였으며, 당분기와 전분기 중 주요 경영진에 대한 보상을 위해 지급한 금액은 다음과 같습니다.

(단위 : 원)

구 분	당분기	전분기
급여	1,207,866,680	1,075,101,129
퇴직급여	45,614,539	-
주식기준보상	-	14,092,957
합 계	1,253,481,219	1,089,194,086

(3) 당분기와 전분기 중 특수관계자와의 매출 및 매입 등의 거래내역은 다음과 같습니다.

① 당분기

(단위 : 원)

특수관계구분	회사명	매출	재고자산 매입	유형자산 취득	기타
지배기업	(주)지란지교소프트(*1)	19,385,000	-	-	824,078,678
기타 특수관계자	(주)지란지교데이터	13,006,749	242,895,416	-	(65,615,760)
	(주)지란지교에스앤씨	356,014,191	73,408,316	-	18,749,061
	Jiran Japan INC	-	-	-	(3,641,012)
	Jiran Asia Pacific PTE. LTD.	2,000,014	-	-	-
	(주)지란지교컴즈	5,215,515	-	-	(10,878,792)
	(주)지란지교파트너스	-	-	-	(1,772,890)
	(주)지란지교테크	-	-	-	(4,367,960)
	(주)제이애드랩	-	-	-	(439,580)
	(주)클라우드소프트	9,566,937	-	-	(5,766,420)
	(주)지란지교챌린지스	-	-	-	(935,280)
	JSecurity INC	883,608,416	-	-	7,961,512
	(주)제이테크브릿지	44,195,065	-	-	(2,670,460)
	(주)제이시큐어플랫폼	21,743,631	-	-	(16,930,160)
	(주)팀모바일	-	-	-	(1,788,540)
	(주)지란지교에듀랩	-	-	-	-
	(주)워크인제주	-	-	-	11,903,933
	(주)에잇스니핏	-	-	-	(439,580)
	소 계		1,335,350,518	316,303,732	-
합 계		1,354,735,518	316,303,732	-	747,446,750

(\*1) 기타에는 브랜드사용료 및 건물관리비 등이 포함되어 있습니다.

② 전분기

(단위 : 원)

특수관계구분	회사명	매출	재고자산 매입	유형자산 취득	기타
지배기업	(주)지란지교소프트	53,935,000	-	16,131,073	354,958,833
기타 특수관계자	(주)지란지교데이터	3,420,004	66,505,166	-	(46,371,090)
	(주)지란지교에스앤씨	169,299,946	47,111,620	-	19,411,404
	Jiransoft Japan INC	-	-	-	(1,859,090)
	Jiran Asia Pacific PTE. LTD.	2,900,001	-	-	-
	(주)지란지교컴즈	-	-	-	(6,283,356)
	(주)지란지교파트너스	-	-	-	(735,530)

	(주)지란지교테크	-	-	-	(4,850,630)
	(주)제이애드랩	-	-	-	(272,660)
	(주)제이플랩	260,079,926	-	-	(1,352,190)
	(주)콜스콜	-	-	2,000,000	-
	(주)클라우드소프트	-	-	-	(2,729,170)
	(주)지란지교챌린지스	-	-	-	(392,540)
	(주)플랜아이	-	-	-	98,000,000
	JSecurity INC	797,007,395	-	-	6,740,321
	(주)제이테크브릿지	13,606,250	-	-	2,942,608
	(주)엑소스피어랩스	-	-	-	3,000,000
	(주)제이시큐어플랫폼	-	-	-	(5,334,440)
	(주)팀모바일	-	-	-	(1,128,100)
	(주)스튜디오봄봄	-	-	-	(24,780)
	(주)지란지교에듀랩	-	-	-	(49,570)
	(주)워크인제주	-	-	-	6,762,913
	소 계	1,246,313,522	113,616,786	2,000,000	65,474,100
	합 계	1,300,248,522	113,616,786	18,131,073	420,432,933

(\*1) 기타에는 브랜드사용료 및 건물관리비 등이 포함되어 있습니다.

(4) 당분기말과 전기말 현재 특수관계자에 대한 채권·채무내역은 다음과 같습니다.

① 당분기말

(단위 : 원)

특수관계구분	회사명	채권		채무	
		매출채권	기타채권	매입채무	기타채무
지배기업	(주)지란지교소프트	-	-	-	67,165,170
기타 특수관계자	(주)지란지교데이터	2,390,983	52,591,187	-	-
	(주)지란지교에스앤씨	345,044,277	-	11,073,796	11,000,000
	(주)지란지교컴즈	5,737,067	16,687,231	-	-
	(주)지란지교파트너스	-	942,216	-	-
	(주)제이애드랩	-	3,772,087	-	-
	(주)클라우드소프트	14,031,508	3,060,134	-	-
	(주)지란지교챌린지스	-	533,225	-	-
	JSecurity INC	221,622,983	383,672	-	983,762
	(주)제이테크브릿지	2,202,750	-	-	224,400
	(주)제이시큐어플랫폼	37,204,897	28,751,910	-	-
	(주)팀모바일	-	58,476	-	-
	(주)스튜디오봄봄	-	74,030	-	-
	(주)워크인제주	-	87,714	-	-
소 계		628,234,465	106,941,882	11,073,796	12,208,162
합 계		628,234,465	106,941,882	11,073,796	79,373,332

(\*1) 당분기말 현재 상기 채권과 관련하여 대손충당금 25,421천원을 설정하고 있으며, 이와 관련하여 당분기 중 인식한 대손상각비는 23,007천원 입니다.

② 전기말

(단위 : 원)

특수관계구분	회사명	채권		채무	
		매출채권	기타채권	매입채무	기타채무
지배기업	(주)지란지교소프트	-	-	-	171,862,966
기타 특수관계자	(주)지란지교데이터	729,666	-	-	870,602
	(주)지란지교에스앤씨	114,443,043	-	5,758,088	31,273,200
	Jirant Japan INC	-	3,140,436	-	-
	(주)지란지교컴즈	21,151,490	-	-	-
	(주)제이애드랩	-	3,288,549	-	-
	JSecurity INC	166,459,748	-	-	1,019,341
	(주)제이플랩	1,947,000	-	-	-
	(주)클라우드소프트	5,845,400	-	-	-
	(주)제이테크브릿지	10,226,700	-	-	224,400
	(주)제이시큐어플랫폼	13,286,900	12,877,898	-	-
	(주)팀모바일	-	1,363,230	-	-
	(주)스튜디오봄봄	-	74,030	-	-
소 계		334,089,947	20,744,143	5,758,088	33,387,543
합 계		334,089,947	20,744,143	5,758,088	205,250,509

(\*1) 전기말 현재 상기 채권과 관련하여 대손충당금 2,414천원을 설정하고 있으며, 이와 관련하여 전기 중 인식한 대손상각비는 1,166천원입니다.

(5) 당분기말과 전기말 현재 특수관계자간의 대여 및 차입거래는 없습니다.

39. 우발채무와 약정사항

(1) 담보제공자산

당분기말 현재 연결실체의 담보제공된 자산내역은 다음과 같습니다.

(단위 : 원)

담보권자	담보제공자산	장부금액	설정금액	비고
소프트웨어공제조합	장기투자자산	195,300,252	195,300,252	이행보증담보
하나은행	판교사옥 (유형자산 및 투자부동산)	28,764,493,568	12,000,000,000	시설자금(토지 및 건물) 차입금
기업은행	특허권	608,926	960,000,000	특허권담보대출
합 계		28,960,402,746	13,155,300,252	

(2) 타인으로부터 제공받은 보증

당분기말 현재 연결실체가 타인으로부터 제공받은 보증내역은 다음과 같습니다.

(단위 : 원)

제공자	보증내역	한도액	보증금액
서울보증보험	이행계약 및 하자보증 등		275,740,062
			275,740,062

소프트웨어공제조합	이행계약 및 하자보증 등	11,893,785,346	2,422,385,447
합 계		12,169,525,408	2,698,125,509

(3) 타인에게 제공한 보증

당분기말 현재 연결실체가 타인에게 제공한 보증내역은 없습니다.

(4) 연결실체와 관련한 소송사건

당분기말 현재 연결실체와 관련한 소송사건은 다음과 같습니다.

① 연결실체와 관련한 소송사건

당분기말 현재 연결실체가 피고로 계류 중인 민사소송사건은 존재하지 않으며, 2024년 3월 14일 회계감리조치에 따른 증권선물위원회의 검찰통보 건이 1건 존재합니다. 현재 사건이 진행 중이며 향후 결과 및 재무제표에 미칠 영향을 보고서일 현재 합리적으로 예측할 수 없습니다.

② 종속기업과 관련한 소송사건

(단위 : 원)

사건의 내용	계류법원	원고	피고	소송가액	진행상황
판매대금등 청구	서울남부지방법원	연결실체	주식회사 이너스외 1	1,434,464,636	기일 추정상태
손해배상청구	서울중앙지방법원	연결실체	김종진 외 6	923,764,694	변론기일 지정

(\*1) 종속기업 (주)에스에스알에 관련한 소송사건입니다.

(\*2) 당분기말 현재 소송사건의 전망을 합리적으로 예측할 수 없습니다.

(5) 전환우선주 계약

전기이전 중 연결실체는 전환우선주 발행과 관련하여 프리미어성장전략엠앤에이 사모투자합자회사(이하 "투자자" 라 함)와 계약을 체결하였으며, 이후 본 계약에 따른 전환우선주 발행을 통해 특수관계가 성립되었습니다.

연결실체가 해당 계약을 이행하지 아니하여 투자자로부터 그 시정을 요구 받았으나, 이를 시정하지 아니한 경우 또는 해당 계약에 따른 연결실체의 진술 및 보장이 중요한 면에서 허위인 것으로 밝혀져 투자자로부터 그 시정을 요구 받았으나, 이를 시정하지 아니한 경우 전환우선주 인수자는 연결실체에게 전환우선주를 매수할 것을 청구할 수 있습니다. 투자자가 연결실체에 매수를 청구할 경우 주식매매대금은 전환우선주를 취득하기 위하여 투자자가 지급한 금원 및 동 금원에 투자자가 해당 주식을 취득한 날부터 매수 이행일까지 연복리 18%를 적용하여 산정한 금원의 합계에서 해당 주식에 대해 기지급된 배당액을 공제한 금액으로 합니다.

상기 매수청구권에 대한 조항과 관련하여 연결실체의 경영진은 투자자가 매수를 청구할 수 있기 위한 전제 조건이 되는 사유에 대해 통제가능함에 따라 매수를 청구할 수 있는 상황이 발생할 가능성은 없는 것으로 판단하고 있으며, 변동 가능한 수량의 자기지분상품을 인도할 계약상의무가 없는 비파생상품으로 자본으로 분류하였습니다.

해당 조항은 전환우선주가 보통주로 전환된 현재시점에도 유효한 조항입니다.

#### 40. 중단영업

(1) 연결실체는 2023년 9월 중 (주)모비젠 지분 일부를 처분으로 인한 지배력 상실로 2023년 9월 30일 기준 연결범위에서 제외하였습니다. 연결실체의 연결포괄손익계산서에는 계속영업과 중단영업이 구분되어 있으며, 비교표시되는 포괄손익계산서는 계속영업으로부터 분리된 중단营业을 보여주기 위해 재작성되었습니다.

(2) 전분기 중 연결실체의 중단영업손익은 다음과 같습니다.

(단위 : 원)

구 분	전분기
매출	16,828,336,493
매출원가	15,329,795,400
매출총이익(손실)	1,498,541,093
판매비와관리비	5,297,845,531
영업이익(손실)	(3,799,304,438)
기타영업외수익(비용)	311,336,697
법인세비용차감전손실	(3,487,967,741)
법인세비용(수익)	(807,838,603)
중단영업당기순손실	(2,680,129,138)

(3) 전분기 중 연결실체의 중단영업에서 발생한 현금흐름은 다음과 같습니다.

(단위 : 원)

구 분	전분기
영업활동현금흐름	(3,919,409,851)
투자활동현금흐름	(2,435,144,136)
재무활동현금흐름	(105,933,324)
합 계	(6,460,487,311)

#### 41. 보고기간 후 사건

연결실체의 종속기업 (주)에스에스알은 10월 23일 (주)트리니티소프트 신주 청약을 통하여 1,000,000주(인수대가 500,000천원)을 추가로 취득하였으며, 보유주식수가 3,611,230주(지분율 99.24%)에서 4,611,230주(지분율 99.41%)로 변경되었습니다.

## 4. 재무제표

### 4-1. 재무상태표

#### 재무상태표

제 11 기 3분기말 2024.09.30 현재

제 10 기말 2023.12.31 현재

(단위 : 원)

	제 11 기 3분기말	제 10 기말
자산		
유동자산	9,567,427,367	14,279,518,279
현금및현금성자산	5,749,454,893	7,376,702,824
단기금융상품		2,600,000,000
매출채권	3,135,506,655	3,762,708,966
단기기타채권	114,759,612	147,942,396
기타유동자산	344,416,487	196,159,093
당기법인세자산	34,294,720	
재고자산	188,995,000	196,005,000
비유동자산	55,642,210,042	55,727,747,633
장기금융상품	19,822,773	214,083,414
장기투자자산	10,026,395,778	10,020,693,116
종속기업에 대한 투자자산	12,392,042,895	12,392,042,895
장기기타채권	92,039,478	142,503,459
투자부동산	8,614,594,923	
유형자산	21,438,185,837	30,487,174,051
무형자산	159,629,188	294,528,225
기타비유동자산	29,437,949	63,162,108
이연법인세자산	2,870,061,221	2,113,560,365
자산총계	65,209,637,409	70,007,265,912
부채		
유동부채	4,789,441,803	9,283,302,830
매입채무	241,408,263	456,529,407
단기차입금	1,300,000,000	3,300,000,000
기타금융부채	932,446,121	1,883,744,618
기타 유동부채	593,317,694	1,034,526,354
계약부채	1,637,795,694	1,856,204,206
유동성장기차입금		600,000,000
당기법인세부채	1,113,327	70,473,400
장기급여부채	83,360,704	81,824,845
비유동부채	11,831,546,677	10,423,274,307
장기차입금	10,000,000,000	8,887,000,000
장기기타금융부채	401,755,420	533,634,234
장기급여부채	1,132,326,747	1,002,640,073
기타 비유동 부채	297,464,510	
부채총계	16,620,988,480	19,706,577,137
자본		
자본금	4,419,274,500	4,419,274,500

자본잉여금	25,383,939,430	25,288,585,430
자본조정	(3,602,405,203)	(1,299,828,548)
기타포괄손익누계액	(1,584,930,372)	(1,584,930,372)
이익잉여금(결손금)	23,972,770,574	23,477,587,765
자본총계	48,588,648,929	50,300,688,775
자본과부채총계	65,209,637,409	70,007,265,912

#### 4-2. 포괄손익계산서

##### 포괄손익계산서

제 11 기 3분기 2024.01.01 부터 2024.09.30 까지

제 10 기 3분기 2023.01.01 부터 2023.09.30 까지

(단위 : 원)

	제 11 기 3분기		제 10 기 3분기	
	3개월	누적	3개월	누적
수익(매출액)	5,544,042,714	15,169,088,963	4,178,075,513	13,403,584,622
매출원가	2,588,638,666	7,591,185,708	1,923,298,284	6,190,455,952
매출총이익	2,955,404,048	7,577,903,255	2,254,777,229	7,213,128,670
판매비와관리비	2,462,644,365	7,686,916,498	3,026,283,872	8,562,824,516
영업이익(손실)	492,759,683	(109,013,243)	(771,506,643)	(1,349,695,846)
기타수익	1,168,889	110,802,572	8,778,997,202	8,862,807,103
기타비용	1,195,396	13,625,396	11,971,290	30,195,897
금융수익	71,737,223	165,942,887	(30,343,800)	354,200,926
금융비용	109,312,582	417,218,948	357,091,383	1,259,273,994
법인세비용차감전순이익(손실)	455,157,817	(263,112,128)	7,608,084,086	6,577,842,292
법인세비용(수익)	(178,991,267)	(758,294,937)	1,426,253,809	988,197,756
분기순이익(손실)	634,149,084	495,182,809	6,181,830,277	5,589,644,536
기타포괄손익			(2,262,566)	4,560,143,048
후속적으로 당기손익으로 재분류되지 않는항목(세후기타포괄손익)			(2,262,566)	4,560,143,048
순확정급여부채(자산)재측정요소(세후기타포괄손익)			(8,580,361)	(38,153,434)
기타포괄손익-공정가치측정 금융자산평가손익(세후기타포괄손익)			6,317,795	4,598,296,482
총포괄손익	634,149,084	495,182,809	6,179,567,711	10,149,787,584
주당이익				
기본주당이익(손실) (단위 : 원)	78	61	699	632
희석주당이익(손실) (단위 : 원)	78	61	699	632

#### 4-3. 자본변동표

##### 자본변동표

제 11 기 3분기 2024.01.01 부터 2024.09.30 까지

제 10 기 3분기 2023.01.01 부터 2023.09.30 까지

(단위 : 원)

	자본					
	자본금	자본잉여금	기타자본구성요소	기타포괄손익누계액	이익잉여금	자본 합계
2023.01.01 (기초자본)	4,419,274,500	25,255,503,430	653,105,547	1,940,918,989	10,331,723,942	42,600,526,408
분기순이익(손실)					5,589,644,536	5,589,644,536

기타포괄손익-공정가치 측정 금융자산 평가손익				(678,260,655)	5,276,557,137	4,598,296,482
순확정급여부채(자산) 재측정 요소(세후기타포괄손익)					(38,153,434)	(38,153,434)
주식매입선택권 및 소멸이익			80,140,545			80,140,545
자기주식 거래로 인한 증감			(1,338,839,380)			(1,338,839,380)
2023.09.30 (기말자본)	4,419,274,500	25,255,503,430	(605,593,288)	1,262,658,334	21,159,772,181	51,491,615,157
2024.01.01 (기초자본)	4,419,274,500	25,288,585,430	(1,299,828,548)	(1,584,930,372)	23,477,587,765	50,300,688,775
분기순이익(손실)					495,182,809	495,182,809
기타포괄손익-공정가치 측정 금융자산 평가손익						
순확정급여부채(자산) 재측정 요소(세후기타포괄손익)						
주식매입선택권 및 소멸이익		95,354,000	(95,354,000)			
자기주식 거래로 인한 증감			(2,207,222,655)			(2,207,222,655)
2024.09.30 (기말자본)	4,419,274,500	25,383,939,430	(3,602,405,203)	(1,584,930,372)	23,972,770,574	48,588,648,929

#### 4-4. 현금흐름표 현금흐름표

제 11 기 3분기 2024.01.01 부터 2024.09.30 까지  
제 10 기 3분기 2023.01.01 부터 2023.09.30 까지

(단위 : 원)

	제 11 기 3분기	제 10 기 3분기
영업활동현금흐름	(672,623,146)	443,413,726
분기순이익(손실)	495,182,809	5,589,644,536
분기순이익조정을 위한 가감	484,569,877	(5,113,829,241)
퇴직급여		572,648,795
기타장기종업원급여	150,269,553	59,332,959
감가상각비	606,810,061	774,549,747
투자부동산감가상각비	125,523,443	
무형자산상각비	134,899,037	159,212,460
대손상각비	79,618,171	55,180,757
법인세비용(수익)	(758,294,937)	988,197,756
유형자산처분손실		13,636
외화환산손실		34,485,849
이자비용	416,635,336	1,143,075,571
주식보상비용(환입)		80,140,545
잡손실	(104,900,000)	
이자수익	120,623,899	136,529,440
당기손익-공정가치측정 평가이익	5,702,662	5,112,560
당기손익-공정가치측정 처분이익		(71,239,450)
종속기업/관계기업/공동기업투자처분이익		(8,767,644,242)

유형자산처분이익	(48,472)	
외화환산이익	39,615,754	141,624
영업활동으로 인한 자산 부채의 변동	(1,424,866,226)	1,611,174,244
매출채권의 감소(증가)	549,069,060	752,002,526
기타채권의 감소(증가)	(85,647,456)	(8,553,411)
기타유동자산의 감소(증가)	(189,976,221)	(1,160,953,079)
재고자산의 감소(증가)	7,010,000	111,440,000
매입채무의 증가(감소)	(215,121,144)	(137,385,868)
기타채무의 증가(감소)	(1,009,992,127)	634,854,563
기타유동부채의 증가(감소)	(286,476,965)	104,862,322
계약부채의 증가(감소)	(218,408,512)	1,376,891,678
장기미수금의 감소(증가)		5,485,859
장기급여부채의 증가(감소)	(19,047,020)	(13,260,700)
퇴직연금운용자산의 감소(증가)		205,674,471
퇴직금의 지급		(282,019,663)
복구충당부채의 증가(감소)		(33,213,477)
장기선급비용의 증가(감소)	43,724,159	55,349,023
이자수취	215,356,427	23,414,659
이자지급(영업)	(375,300,041)	(1,563,793,994)
법인세환급(납부)	(67,565,992)	(103,196,478)
투자활동현금흐름	2,627,132,204	14,799,683,782
단기금융상품의 처분	2,600,000,000	40,000,000
장기금융상품의 처분	194,260,641	
당기손익인식금융자산의 처분		196,183,450
기타포괄손익-공정가치 금융자산의 처분		7,106,361,250
유형자산의 처분	1,265,000	1,855,000
임차보증금의 감소	50,140,000	447,040,000
종속기업에 대한 투자자산의 처분		12,331,495,796
장기금융상품의 취득		(130,505,668)
종속기업에 대한 투자자산의 취득		(1,531,498,645)
유형자산의 취득	(208,533,437)	(3,631,635,801)
무형자산의 취득		(29,611,600)
선급금의 증가	(10,000,000)	
재무활동현금흐름	(3,619,887,582)	(9,242,960,639)
장기차입금의 증가	10,000,000,000	
정부보조금의 수취		21,818,182
임대보증금의 증가	206,000,000	
단기차입금의 상환	(2,000,000,000)	(7,000,000,000)
장기차입금의 상환	(9,487,000,000)	(750,000,000)

자기주식의 취득	(2,207,222,655)	(1,338,839,380)
리스부채의 상환	(131,664,927)	(175,939,441)
현금및현금성자산에 대한 환율변동효과	38,130,593	(34,485,849)
현금및현금성자산의순증가(감소)	(1,627,247,931)	5,965,651,020
기초현금및현금성자산	7,376,702,824	7,886,078,542
기말현금및현금성자산	5,749,454,893	13,851,729,562

## 5. 재무제표 주석

### 1. 회사의 개요

주식회사 지란지교시큐리티(이하 "당사")는 2014년 1월 1일을 기준으로 주식회사 지란지교소프트의 보안사업부문이 물적분할되어 신설된 법인으로 소프트웨어, 하드웨어 및 인터넷 콘텐츠 제조, 개발, 유통 및 서비스의 제공을 주된 영업으로 하고 있으며 본점 소재지는 경기도 성남시 수정구 금토로 80번길 37에 위치하고 있습니다.

당사는 코스닥시장 상장을 위하여 케이비제5호기업인수목적 주식회사와 2016년 3월 14일 합병계약을 체결하였으며, 2016년 8월 30일을 합병기일로 하여 합병을 완료하였습니다. 공개법인 케이비제5호기업인수목적 주식회사(합병회사)가 비공개법인 주식회사 지란지교시큐리티(피합병회사)를 흡수합병하였으며, 합병 후 사명은 주식회사 지란지교시큐리티입니다.

당사의 당분기말과 전기말 현재 자본금은 보통주 4,419,275천원이며, 주요주주현황은 다음과 같습니다.

주 주 명	당분기말		전기말		관계
	소유주식수(주)	지분율	소유주식수(주)	지분율	
(주)지란지교소프트	3,430,933	38.82%	3,430,933	38.82%	최상위 지배회사
프리미어성장전략 엠앤에이 사모투자합자회사	1,064,016	12.04%	1,064,016	12.04%	당사에 유의적인 영향력을 행사하는 기업
에이티넘뉴패러다임투자조합	-	-%	380,952	4.31%	-
윤두식	251,989	2.85%	252,489	2.86%	-
(주)케이사인	245,250	2.77%	245,250	2.77%	-
고필주	182,022	2.06%	182,022	2.06%	특수관계자
자기주식	1,013,721	11.47%	461,318	5.22%	-
기타	2,650,618	29.99%	2,821,569	31.92%	-
합계	8,838,549	100.00%	8,838,549	100.00%	

### 2. 재무제표 작성기준 및 중요한 회계정책

당사의 재무제표는 연차재무제표가 속하는 기간의 일부에 대하여 기업회계기준서 제1034호 '중간재무보고'를 적용하여 작성하는 중간재무제표이며, 기업회계기준서 제1027호 '별도재무제표'에 따른 별도재무제표입니다. 동 중간재무제표에 대한 이해를 위해서는 한국채택국제회계기준에 따라 작성된 2023년 12월 31일자로 종료하는 회계연도에 대한 연차별도재무제표를 함께 이용하여야 합니다.

중간재무제표의 작성에 적용된 중요한 회계정책은 아래에서 설명하는 기준서나 해석서의 도입과 관련된 영향을 제외하고는 2023년 12월 31일로 종료하는 회계연도에 대한 연차재무제표 작성시 채택한 회계정책과 동일합니다.

(1) 당분기부터 새로 도입된 기준서 및 해석서와 그로 인한 회계정책 변경의 내용은 다음과 같습니다.

- 기업회계기준서 제1001호 '재무제표 표시' 개정 - 부채의 유동/비유동 분류, 약정사항이 있는 비유동부채

보고기간말 현재 존재하는 실질적인 권리에 따라 유동 또는 비유동으로 분류되며, 부채의 결제를 연기할 수 있는 권리의 행사가능성이나 경영진의 기대는 고려하지 않습니다. 또한, 부채의 결제에 자기지분상품의 이전도 포함되나, 복합금융상품에서 자기 지분상품으로 결제하는 옵션이 지분상품의 정의를 충족하여 부채와 분리하여 인식된 경우는 제외됩니다. 또한, 기업이 보고기간말 후에 준수해야하는 약정은 보고기간말에 해당 부채의 분류에 영향을 미치지 않으며, 보고기간 이후 12개월 이내 약정사항을 준수해야하는 부채가 보고기간말 현재 비유동부채로 분류된 경우 보고기간 이후 12개월 이내 부채가 상환될 수 있는 위험에 관한 정보를 공시해야 합니다. 해당 기준서의 제정이 당사의 재무제표에 미치는 중요한 영향은 없습니다.

- 기업회계기준서 제1007호 '현금흐름표', 기업회계기준서 제1107호 '금융상품: 공시' 개정  
- 공급자금융약정에 대한 정보 공시

공급자금융약정을 적용하는 경우, 재무제표이용자가 공급자금융약정이 기업의 부채와 현금흐름 그리고 유동성위험 익스포저에 미치는 영향을 평가할 수 있도록 공급자금융약정에 대한 정보를 공시해야 합니다. 당사는 이 개정내용을 최초로 적용하는 회계연도 내 보고기간에는 해당 내용을 공시할 필요가 없다는 경과규정에 따라 별도재무제표에 미치는 영향이 없습니다.

- 기업회계기준서 제1116호 '리스' 개정 - 판매후리스에서 생기는 리스부채

판매후리스에서 생기는 리스부채를 후속적으로 측정할 때 판매자-리스이용자가 보유하는 사용권 관련 손익을 인식하지 않는 방식으로 리스료나 수정리스료를 산정합니다. 해당 기준서의 제정이 당사의 재무제표에 미치는 중요한 영향은 없습니다.

- 기업회계기준서 제1001호 '재무제표 표시' 개정 - '가상자산 공시'

가상자산을 보유하는 경우, 가상자산을 고객을 대신하여 보유하는 경우, 가상자산을 발행한 경우의 추가 공시사항을 규정하고 있습니다. 해당 기준서의 개정이 당사의 재무제표에 미치는 중요한 영향은 없습니다.

(2) 제정·공표되었으나 아직 시행일이 도래하지 않아 적용하지 아니한 한국채택국제회계기준은 다음과 같습니다.

- 기업회계기준서 제1021호 '환율변동효과'와 기업회계기준서 제1101호 '한국채택국제회계

## 기준의 최초채택' 개정 - 교환가능성 결여

통화의 교환가능성을 평가하고 다른 통화와 교환이 가능하지 않다면 현물환율을 추정하며 관련 정보를 공시하도록 하고 있습니다. 동 개정사항은 2025년 1월 1일 이후 시작하는 회계연도부터 적용되며, 조기적용이 허용됩니다. 당사는 동 개정으로 인해 재무제표에 중요한 영향은 없을 것으로 예상하고 있습니다.

### 3. 중요한 회계추정 및 가정

재무제표 작성에는 미래에 대한 가정 및 추정이 요구되며 경영진은 회사의 회계정책을 적용하기 위해 판단이 요구됩니다. 추정 및 가정은 지속적으로 평가되며, 과거 경험과 현재의 상황에 비추어 합리적으로 예측가능한 미래의 사건을 고려하여 이루어집니다. 회계추정의 결과가 실제 결과와 동일한 경우는 드물 것이므로 중요한 조정을 유발할 수 있는 유의적인 위험을 내포하고 있습니다.

중간재무제표 작성시 사용된 중요한 회계추정 및 가정은 전기 재무제표 작성에 적용된 회계추정 및 가정과 동일하며, 분기의 법인세의 인식과 측정에 대한 정책은 주석 32에 기재하였습니다.

### 4. 금융상품의 범주별 분류

(1) 당분기말과 전기말 현재 범주별 금융자산의 구분 내역은 다음과 같습니다.

#### ① 당분기말

(단위 : 원)

구 분	당기손익-공정가치 측정 금융자산	상각후원가 측정 금융자산	기타포괄손익-공정 가치 측정 금융자산	합 계
현금및현금성자산	-	5,749,454,893	-	5,749,454,893
매출채권	-	3,135,506,655	-	3,135,506,655
기타채권	-	114,759,612	-	114,759,612
장기금융상품	-	19,822,773	-	19,822,773
장기기타채권	-	92,039,478	-	92,039,478
장기투자자산	212,622,400	-	9,813,773,378	10,026,395,778
합 계	212,622,400	9,111,583,411	9,813,773,378	19,137,979,189

#### ② 전기말

(단위 : 원)

구 분	당기손익-공정가치 측정 금융자산	상각후원가 측정 금융자산	기타포괄손익-공정 가치 측정 금융자산	합 계
현금및현금성자산	-	7,376,702,824	-	7,376,702,824
단기금융상품	-	2,600,000,000	-	2,600,000,000
매출채권	-	3,762,708,966	-	3,762,708,966
기타채권	-	147,942,396	-	147,942,396
장기금융상품	-	214,083,414	-	214,083,414
장기기타채권	-	142,503,459	-	142,503,459

장기투자자산	206,919,738	-	9,813,773,378	10,020,693,116
합 계	206,919,738	14,243,941,059	9,813,773,378	24,264,634,175

(2) 당분기말과 전기말 현재 금융부채의 구분 내역은 다음과 같습니다.

① 당분기말

(단위 : 원)

구 분	당기손익-공정가치 측정 금융부채	상각후원가 측정 금융부채	합 계
매입채무	-	241,408,263	241,408,263
단기차입금	-	1,300,000,000	1,300,000,000
기타금융부채	-	932,446,121	932,446,121
장기차입금	-	10,000,000,000	10,000,000,000
장기기타금융부채	-	401,755,420	401,755,420
합 계	-	12,875,609,804	12,875,609,804

② 전기말

(단위 : 원)

구 분	당기손익-공정가치 측정 금융부채	상각후원가 측정 금융부채	합 계
매입채무	-	456,529,407	456,529,407
단기차입금	-	3,300,000,000	3,300,000,000
유동성장기차입금	-	600,000,000	600,000,000
기타금융부채	-	1,883,744,618	1,883,744,618
장기차입금	-	8,887,000,000	8,887,000,000
장기기타금융부채	-	533,634,234	533,634,234
합 계	-	15,660,908,259	15,660,908,259

(3) 당분기말과 전기말 현재 금융자산 및 금융부채의 공정가치는 장부금액과 일치합니다.

(4) 금융상품 공정가치

당분기말과 전기말 현재 공정가치 서열체계를 포함한 금융자산과 금융부채의 장부금액과 공정가치는 다음과 같습니다.

① 당분기말

(단위 : 원)

구 분	장부금액	공정가치			
		소 계	수준1	수준2	수준3
공정가치로 측정되는 금융자산:					
당기손익-공정가치 측정 금융자산	212,622,400	212,622,400	-	-	212,622,400
기타포괄손익-공정가치 측정 금융자산	9,813,773,378	9,813,773,378	-	-	9,813,773,378

## ② 전기말

(단위 : 원)

구 분	장부금액	공정가치			
		소 계	수준1	수준2	수준3
공정가치로 측정되는 금융자산:					
당기손익-공정가치 측정 금융자산	206,919,738	206,919,738	-	-	206,919,738
기타포괄손익-공정가치 측정 금융자산	9,813,773,378	9,813,773,378	-	-	9,813,773,378

(\*1) 장부금액이 공정가치의 합리적인 근사치에 해당하여 공정가치를 측정하지 않은 금융자산과 금융부채에 대한 공정가치는 포함되어 있지 않습니다.

활성시장에서 거래되는 금융상품의 공정가치는 보고기간말 현재 공시되는 마감 매수호가에 의해 결정됩니다.

③ 당분기와 전기 중 수준 1과 수준 2간의 대체는 없었으며, 수준 3 공정가치 측정으로 분류되는 금융자산의 변동내용은 다음과 같습니다.

(당분기)

(단위 : 원)

구 분	당기초	취 득	처 분	평가손익		당분기말
				당기손익	기타포괄손익	
당기손익-공정가치 측정 금융자산	206,919,738	-	-	5,702,662	-	212,622,400
기타포괄손익-공정가치 측정 금융자산	9,813,773,378	-	-	-	-	9,813,773,378

(전기)

(단위 : 원)

구 분	전기초	취 득	처 분	평가손익		전기말
				당기손익	기타포괄손익	
당기손익-공정가치 측정 금융자산	201,807,178	-	-	5,112,560	-	206,919,738
기타포괄손익-공정가치 측정 금융자산	4,750,728,480	9,961,317,564	(7,106,361,250)	-	2,208,088,584	9,813,773,378

## 5. 현금 및 현금성자산

(1) 당분기말과 전기말 현재 현금 및 현금성자산의 내역은 다음과 같습니다.

(단위 : 원)

계정과목	당분기말	전기말
현금	900,000	920,000
보통예금	5,748,554,893	7,375,782,824
합 계	5,749,454,893	7,376,702,824

(2) 당분기말과 전기말 현재 사용제한 현금 및 현금성자산의 내역은 다음과 같습니다.

(단위 : 원)

계정과목	금융기관	당분기말	전기말	비고
보통예금	KB증권	292,777,345	7,360	자기주식 취득 신탁계좌 잔액

## 6. 매출채권 및 기타채권

(1) 당분기말과 전기말 현재 매출채권 및 기타채권의 내역은 다음과 같습니다.

(단위 : 원)

구 분	당분기말		전기말	
	유동	비유동	유동	비유동
매출채권:				
매출채권	3,638,378,814	-	4,185,962,954	-
대손충당금	(502,872,159)	-	(423,253,988)	-
소 계	3,135,506,655	-	3,762,708,966	-
기타채권:				
미수금	109,654,567	93,040,482	24,006,870	93,040,482
대손충당금	-	(40,898,246)	-	(40,898,246)
미수수익	5,105,045	-	123,935,526	-
보증금	-	41,130,000	-	91,270,000
현재가치할인차금	-	(1,232,758)	-	(908,777)
소 계	114,759,612	92,039,478	147,942,396	142,503,459
합 계	3,250,266,267	92,039,478	3,910,651,362	142,503,459

(2) 당분기말과 전기말 현재 매출채권 및 기타채권의 연령분석 내용은 다음과 같습니다.

(단위 : 원)

구 분	당분기말	전기말
연체되지 않은 채권	2,607,183,774	3,434,010,637
연체되었으나 손상되지 않은 채권:		
3개월 이하	129,724,478	186,131,942
손상채권(*1) :		
3개월 이하	24,172,550	30,409,021
3개월 초과 6개월 이하	330,946,339	296,498,043
6개월 초과 9개월 이하	268,864,975	130,948,252
9개월 초과 12개월 이하	139,536,566	106,409,040
12개월 초과	386,880,226	333,808,897
소 계	1,150,400,656	898,073,253
합 계	3,887,308,908	4,518,215,832

(\*1) 당분기말 현재 손상채권과 관련하여 설정된 충당금은 543,770천원(전기말: 464,152천원)입니다.

(3) 당분기와 전기 중 매출채권 및 기타채권과 계약자산의 대손충당금의 변동내역은 다음과 같습니다.

(단위 : 원)

구 분	당분기	전기
기초금액	464,152,234	409,881,891
대손상각비(환입)	79,618,171	54,270,343
기말금액	543,770,405	464,152,234

## 7. 기타유동자산

당분기말과 전기말 현재 기타유동자산의 내역은 다음과 같습니다.

(단위 : 원)

구 분	당분기말	전기말
선급금	61,152,124	37,771,296
선급비용	283,264,363	158,387,797
합 계	344,416,487	196,159,093

## 8. 재고자산

당분기말과 전기말 현재 재고자산의 내역은 다음과 같습니다.

(단위 : 원)

구 분	당분기말	전기말
원재료	188,995,000	196,005,000

## 9. 당기손익인식금융자산

(1) 당분기말과 전기말 현재 당기손익인식금융자산의 내용은 다음과 같습니다.

(단위 : 원)

구 분	범 주	당분기말	전기말
지분증권	당기손익-공정가치 측정	-	-

(2) 전기 중 당기손익인식금융자산의 변동내역은 다음과 같습니다.

(단위 : 원)

구 분	회사명	보유주식수	지분율(%)	전기초	취득	처분	평가손익	전기말
지분증권	지니언스 주식회사	15,200	0.16%	124,944,000	-	196,183,450	71,239,450	-

(\*1) 당사는 단기매매목적으로 보유하는 지분상품을 당기손익-공정가치 측정 금융자산으로 분류하고 보고기간종료일 현재의 활성시장에서 공시되는 시장가격으로 평가하였습니다.

## 10. 장기투자자산

(1) 당분기말과 전기말 현재 장기투자자산의 내용은 다음과 같습니다.

(단위 : 원)

구 분	범 주	당분기말	전기말
출자금(*1)	당기손익-공정가치 측정	212,622,400	206,919,738
지분증권(*2)	기타포괄손익-공정가치 측정	9,813,773,378	9,813,773,378
합 계		10,026,395,778	10,020,693,116

(\*1) 당사의 출자금은 당기손익-공정가치 측정 금융자산으로 분류되었습니다. 동 금융자산은 계약상 현금흐름이 원리금 지급만을 나타내지 않아 상각후원가로 분류되는조건을 충족하지 못합니다.

(\*2) 당사는 단기매매목적으로 보유하지 않는 지분상품을 기타포괄손익-공정가치 측정 금융자산으로 지정하였습니다.

(2) 당분기말과 전기말 현재 장기투자자산의 내역은 다음과 같습니다.

### ① 당분기말

(단위 : 원)

구 분	회사명	보유주식수	지분율(%)	취득원가	순자산지분가액	장부금액	평가손익누계액
출자금	소프트웨어공제조합(*1)	-	-	171,997,860	195,300,252	195,300,252	23,302,392
	정보통신공제조합	-	-	15,192,058	17,322,148	17,322,148	2,130,090
소 계				187,189,918	212,622,400	212,622,400	25,432,482
지분증권	(주)아이오투스트(*2)	344,380주	7.84%	1,499,701,060	385,417,497	2,357,625,480	857,924,420
	유넷시스템(주)(*2)	84,128주	3.80%	42,064,000	42,383,120	-	(42,064,000)
	(주)쏘마(*2)	12,500주	18.46%	269,174,183	(21,330,083)	250,104,058	(19,070,125)
	(주)이니셜티(*2)	12,833주	0.90%	38,500,000	(3,515,581)	-	(38,500,000)
	(주)모비젠(*3)	1,092,729주	19.00%	9,961,317,564	3,664,511,502	7,206,043,840	(2,755,273,724)
소 계				11,810,756,807	4,067,466,455	9,813,773,378	(1,996,983,429)
합 계				11,997,946,725	4,280,088,855	10,026,395,778	(1,971,550,947)

(\*1) 계약이행보증과 관련하여 담보로 제공되었습니다.(주석 37참조)

(\*2) 독립적인 외부평가기관의 전문가적 판단에 근거한 합리적인 평가모형과 추정치를 사용하여 산정한 금액을 공정가치로 평가하였습니다.

(\*3) 전기 중 종속기업 (주)모비젠의 지분 중 일부를 매각함에 따라 기타포괄손익-공정가치 측정 금융자산으로 재분류하였습니다.

### ② 전기말

(단위 : 원)

구 분	회사명	보유주식수	지분율(%)	취득원가	순자산지분가액	장부금액	평가손익누계액
출자금	소프트웨어공제조합(*1)	-	-	171,997,860	190,869,336	190,869,336	18,871,476
	정보통신공제조합	-	-	15,192,058	16,050,402	16,050,402	858,344
소 계				187,189,918	206,919,738	206,919,738	19,729,820

지분증권	(주)아이오투스트(*2)	344,380주	8.83%	1,499,701,060	405,017,630	2,357,625,480	857,924,420
	유넷시스템(주)(*2)	84,128주	3.80%	42,064,000	34,002,741	-	(42,064,000)
	(주)쏘마(*2)	12,500주	18.46%	269,174,183	253,242,768	250,104,058	(19,070,125)
	(주)이니셜티(*2)	12,833주	0.90%	38,500,000	(3,515,581)	-	(38,500,000)
	(주)모비젠(*3)	1,092,729주	19.00%	9,961,317,564	4,029,077,279	7,206,043,840	(2,755,273,724)
소 계				11,810,756,807	4,717,824,837	9,813,773,378	(1,996,983,429)
합 계				11,997,946,725	4,924,744,575	10,020,693,116	(1,977,253,609)

(\*1) 계약이행보증과 관련하여 담보로 제공되었습니다.(주식 37참조)

(\*2) 독립적인 외부평가기관의 전문가적 판단에 근거한 합리적인 평가모형과 추정치를 사용하여 산정한 금액을 공정가치로 평가하였습니다.

(\*3) 전기 중 종속기업 (주)모비젠의 지분 중 일부를 매각함에 따라 기타포괄손익-공정가치 측정 금융자산으로 재분류하였습니다.

### 11. 관계기업 및 종속기업투자

(1) 당분기말과 전기말 현재 관계기업 및 종속기업 현황은 다음과 같습니다.

(단위: 주, %)

구 분	회사명	당분기말		전기말		업종	소재지	결산월
		투자주식수	지분율	투자주식수	지분율			
관계기업	유비웨어(주)	6,579	27.47%	6,579	27.47%	소프트웨어 개발 및 공급	서울	12월
종속기업	(주)에스에스알(*1)	2,209,452	36.71%	2,209,452	36.71%	소프트웨어 개발 및 공급	서울	12월

(\*1) 당사는 (주)에스에스알의 소유지분율이 과반수 미만이나 피투자자 관련 활동에 대한 힘, 변동이익 노출, 당사의 변동이익에 영향을 미치기 위해 힘을 사용하는 능력을 종합적으로 고려하여 당사가 지배하고 있다고 판단하였습니다.

(2) 당분기말과 전기말 현재 관계기업 및 종속기업투자의 내역은 다음과 같습니다.

(단위: 원)

구 분	당분기말			전기말		
	취득원가	순자산지분가액	장부금액	취득원가	순자산지분가액	장부금액
관계기업투자:						
유비웨어(주)	250,002,000	-	-	250,002,000	-	-
종속기업투자:						
(주)에스에스알	12,392,042,895	9,923,987,637	12,392,042,895	12,392,042,895	9,992,246,665	12,392,042,895
합 계	12,642,044,895	9,923,987,637	12,392,042,895	12,642,044,895	9,992,246,665	12,392,042,895

(3) 당분기와 전기 중 관계기업 및 종속기업투자의 변동내용은 다음과 같습니다.

#### ① 당분기

(단위: 원)

구 분	당기초	취득	처분	지분법손익	당분기말
관계기업투자:					
유비웨어(주)	-	-	-	-	-
종속기업투자:					

(주)에스에스알	12,392,042,895	-	-	-	12,392,042,895
합 계	12,392,042,895	-	-	-	12,392,042,895

② 전기

(단위 : 원)

구 분	전기초	취득	처분	지분법손익	전기말
관계기업투자:					
유비웨어(주)	16,429,452	-	-	(16,429,452)	-
종속기업투자:					
(주)에스에스알	10,860,544,250	1,531,498,645	-	-	12,392,042,895
(주)모비젠	13,525,169,118	-	(13,525,169,118)	-	-
합 계	24,402,142,820	1,531,498,645	(13,525,169,118)	(16,429,452)	12,392,042,895

(4) 당분기말과 전기말 현재 관계기업 및 종속기업의 요약재무정보는 다음과 같습니다.

(단위 : 원)

구 분	당분기말		전기말	
	관계기업	종속기업	관계기업	종속기업
	유비웨어(주)	(주)에스에스알	유비웨어(주)	(주)에스에스알
재무상태표:				
유동자산	53,623,030	22,438,673,034	44,343,360	26,193,972,431
비유동자산	107,660,158	7,242,461,542	117,997,099	4,203,783,461
자산계	161,283,188	29,681,134,576	162,340,459	30,397,755,892
유동부채	187,813,994	1,920,138,224	197,071,778	2,652,042,459
비유동부채	-	616,729,006	-	526,300,016
부채계	187,813,994	2,536,867,230	197,071,778	3,178,342,475
자본계	(26,530,806)	27,144,267,346	(34,731,319)	27,219,413,417
손익계산서:				
매출	52,812,769	7,230,387,231	199,475,606	12,157,598,516
영업이익(손실)	7,032,635	(695,863,927)	(106,446,956)	1,624,165,988
당기순이익(손실)	4,369,354	64,720,208	(98,409,914)	1,720,052,605
총포괄이익(손실)	4,369,354	64,720,208	(98,409,914)	1,720,052,605

(5) 당사는 유비웨어(주) 투자주식에 대하여 누적손실로 인하여 장부가액이 0원 이하가 됨에 따라 지분법 적용을 중지하였으며, 당분기말 현재 미반영된 누적 손실액은 7,288,012원입니다.

12. 유형자산

(1) 당분기말과 전기말 현재 유형자산의 구성내역은 다음과 같습니다.

(단위 : 원)

구 분	당분기말				전기말			
	취득원가	정부보조금	상각누계액	장부금액	취득원가	정부보조금	상각누계액	장부금액
토지	5,149,306,442	-	-	5,149,306,442	7,347,797,100	-	-	7,347,797,100
건물	16,002,841,822	-	(827,008,965)	15,175,832,857	22,544,469,530	-	(530,221,463)	22,014,248,067
구축물	275,167,000	-	(270,488,000)	4,679,000	275,167,000	-	(269,592,500)	5,574,500
비품	2,666,404,892	(98,287,524)	(1,765,411,252)	802,706,116	2,459,598,455	(124,846,763)	(1,564,795,329)	769,956,363
사용권자산	578,641,209	-	(272,979,787)	305,661,422	723,286,022	-	(373,688,001)	349,598,021
합 계	24,672,361,365	(98,287,524)	(3,135,888,004)	21,438,185,837	33,350,318,107	(124,846,763)	(2,738,297,293)	30,487,174,051

(2) 당분기와 전분기 중 유형자산 장부금액의 변동내역은 다음과 같습니다.

① 당분기

(단위 : 원)

구 분	당기초	취 득	대 체(*1)	처 분	감가상각비	당분기말
토지	7,347,797,100	-	(2,198,490,658)	-	-	5,149,306,442
건물	22,014,248,067	-	(6,541,627,708)	-	(296,787,502)	15,175,832,857
구축물	5,574,500	-	-	-	(895,500)	4,679,000
비품	769,956,363	208,533,437	-	(1,216,528)	(174,567,156)	802,706,116
사용권자산	349,598,021	172,880,934	-	(82,257,630)	(134,559,903)	305,661,422
합 계	30,487,174,051	381,414,371	(8,740,118,366)	(83,474,158)	(606,810,061)	21,438,185,837

(\*1) 당분기 중 임대제공 면적에 대해 투자부동산으로 대체하였습니다.

② 전분기

(단위 : 원)

구 분	전기초	취 득	대 체	처 분	감가상각비	전분기말
토지	7,312,563,497	-	12,455,807	-	-	7,325,019,304
건물	176,253,283	739,881,796	21,522,940,396	-	(374,165,387)	22,064,910,088
구축물	156,000	3,120,000	-	-	(253,000)	3,023,000
비품	303,916,161	724,181,152	(21,818,182)	(1,868,636)	(222,692,855)	781,717,640
사용권자산	420,140,859	137,444,767	-	-	(177,438,505)	380,147,121
건설중인자산	19,325,964,958	2,164,452,853	(21,490,417,811)	-	-	-
합 계	27,538,994,758	3,769,080,568	23,160,210	(1,868,636)	(774,549,747)	30,554,817,153

13. 투자부동산

(1) 당분기말과 전기말 현재 투자부동산의 구성내역은 다음과 같습니다.

① 당분기

(단위 : 원)

구 분	토지	건물	합계
취득원가	2,198,490,658	6,541,627,708	8,740,118,366
감가상각누계액	-	(125,523,443)	(125,523,443)
장부금액	2,198,490,658	6,416,104,265	8,614,594,923

② 전기말

(단위 : 원)

구 분	토지	건물	합계
취득원가	-	-	-
감가상각누계액	-	-	-
장부금액	-	-	-

(2) 당분기 중 투자부동산의 장부금액의 변동내역은 다음과 같습니다.

(단위 : 원)

구 분	토지	건물	합계
기초금액	-	-	-
대체(*1)	2,198,490,658	6,541,627,708	8,740,118,366
감가상각비	-	(125,523,443)	(125,523,443)
기말금액	2,198,490,658	6,416,104,265	8,614,594,923

(\*1) 당분기 중 임대제공 면적에 대해 유형자산에서 투자부동산으로 대체하였습니다.

(3) 당분기 중 투자부동산 관련 수익(비용)은 다음과 같습니다.

(단위 : 원)

구 분	당분기
임대수익	221,922,987
임대비용	125,523,443

14. 무형자산

(1) 당분기말과 전기말 현재 무형자산의 구성내역은 다음과 같습니다.

(단위 : 원)

구 분	당분기말				전기말			
	취득원가	상각누계액	손상누계액	장부금액	취득원가	상각누계액	손상누계액	장부금액
특허권	146,787,243	(117,723,119)	-	29,064,124	146,787,243	(107,417,724)	-	39,369,519
상표권	16,121,683	(15,132,921)	-	988,762	16,121,683	(14,514,810)	-	1,606,873
개발비	5,127,633,228	(4,085,320,280)	(1,042,312,948)	-	5,127,633,228	(4,085,320,280)	(1,042,312,948)	-
소프트웨어	715,089,589	(635,513,286)	-	79,576,303	715,089,589	(586,537,756)	-	128,551,833
기술료	500,000,000	(450,000,001)	-	49,999,999	500,000,000	(375,000,000)	-	125,000,000
합 계	6,505,631,743	(5,303,689,607)	(1,042,312,948)	159,629,188	6,505,631,743	(5,168,790,570)	(1,042,312,948)	294,528,225

(2) 당분기와 전분기 중 무형자산 장부금액의 변동내역은 다음과 같습니다.

① 당분기

(단위 : 원)

구 분	당기초	취 득	처 분	상 각	당분기말
특허권	39,369,519	-	-	(10,305,395)	29,064,124
상표권	1,606,873	-	-	(618,111)	988,762
소프트웨어	128,551,833	-	-	(48,975,530)	79,576,303
기술료	125,000,000	-	-	(75,000,001)	49,999,999
합 계	294,528,225	-	-	(134,899,037)	159,629,188

② 전분기

(단위 : 원)

구 분	전기초	취 득	처 분	상 각	전분기말
특허권	47,324,327	3,761,600	-	(9,244,155)	41,841,772
상표권	2,610,909	-	-	(798,011)	1,812,898
소프트웨어	196,907,710	25,850,000	-	(74,170,293)	148,587,417
기술료	225,000,000	-	-	(75,000,001)	149,999,999
합 계	471,842,946	29,611,600	-	(159,212,460)	342,242,086

(3) 당분기와 전분기 중 무형자산상각비의 포괄손익계산서의 계정과목별 내용은 다음과 같습니다.

(단위 : 원)

구 분	당분기	전분기
판매비와관리비	134,899,037	159,212,460

(4) 당분기와 전분기 중 비용으로 인식한 연구와 개발 지출의 총액은 다음과 같습니다.

(단위 : 원)

구 분	당분기	전분기
판매비와관리비	49,500,000	354,545,457

15. 정부보조금

(1) 당분기말과 전기말 현재 정부보조금의 수령내역은 다음과 같습니다.

(단위 : 원)

구 분	배부처	당분기말	전기말	정부보조금내용
산업혁신인재성장지원사업	한국산업기술진흥원	-	40,000,000	산업혁신 인재 성장 지원
랜성웨어 대응 제로트러스트 보안플랫폼	정보통신기획평가원	-	1,213,605,045	랜성웨어 대응 제로트러스트 보안 플랫폼 기술 및 서비스 개발
합 계		-	1,253,605,045	

(2) 당분기와 전기 중 유형자산의 취득에 사용된 정부보조금의 변동내역은 다음과 같습니다.

(단위 : 원)

구 분	당분기	전기
기초잔액	124,846,763	137,349,980
당기사용액	-	21,818,182
상각비상계액	(26,559,239)	(34,321,399)
기말잔액	98,287,524	124,846,763

### 16. 매입채무 및 기타채무

당분기말과 전기말 현재 매입채무 및 기타채무의 내역은 다음과 같습니다.

(단위 : 원)

구 분	당분기말		전기말	
	유동	비유동	유동	비유동
매입채무	241,408,263	-	456,529,407	-
기타채무:				
임대보증금	-	206,000,000	-	-
미지급금	181,806,611	-	602,840,498	329,242,229
미지급비용	627,993,559	-	1,116,182,682	-
리스부채	122,645,951	195,755,420	157,297,331	204,392,005
금융보증부채	-	-	7,424,107	-
소 계	932,446,121	401,755,420	1,883,744,618	533,634,234
합 계	1,173,854,384	401,755,420	2,340,274,025	533,634,234

### 17. 기타유동부채

당분기말과 전기말 현재 기타유동부채의 내역은 다음과 같습니다.

(단위 : 원)

구 분	당분기말	전기말
예수금	155,759,912	210,546,743
부가세예수금	371,589,477	603,279,611
기타총당부채	65,968,305	220,700,000
합 계	593,317,694	1,034,526,354

### 18. 기타비유동부채

당분기말과 전기말 현재 기타유동부채의 내역은 다음과 같습니다.

(단위 : 원)

구 분	당분기말	전기말
-----	------	-----

기타총당부채(비유동)	297,464,510	-
-------------	-------------	---

## 19. 차입금

(1) 당분기말과 전기말 현재 단기차입금의 내역은 다음과 같습니다.

(단위 : 원)

차입처	차입금종류	이자율(%)	당분기말	전기말	만기상환기일
산업은행	운용자금	-	-	2,000,000,000	-
기업은행	운용자금	4.445	800,000,000	800,000,000	2024-11-02
기업은행	운용자금	4.719	500,000,000	500,000,000	2024-11-23
합 계			1,300,000,000	3,300,000,000	

(2) 당분기말과 전기말 현재 장기차입금의 내역은 다음과 같습니다.

(단위 : 원)

차입처	차입금종류	이자율(%)	당분기말	전기말	만기상환기일
신한은행	토지매입	-	-	4,382,000,000	-
신한은행	시설자금	-	-	5,105,000,000	-
하나은행	토지및건물 등기담보	4.087	10,000,000,000	-	2027-02-15
소 계			10,000,000,000	9,487,000,000	
유동성장기차입금 대체				(600,000,000)	
합 계			10,000,000,000	8,887,000,000	

(3) 당분기말 현재 장기차입금 상환일정은 다음과 같습니다.

(단위 : 원)

차입처	차입금종류
2년초과 3년이내	10,000,000,000

## 20. 리스

(1) 당분기말과 전기말 현재 사용권자산의 내역은 다음과 같습니다.

(단위 : 원)

구 분	당분기말			전기말		
	취득원가	감가상각누계액	장부금액	취득원가	감가상각누계액	장부금액
건물	52,732,883	(32,484,543)	20,248,340	83,683,739	(54,664,816)	29,018,923
차량운반구	525,908,326	(240,495,244)	285,413,082	639,602,283	(319,023,185)	320,579,098
합 계	578,641,209	(272,979,787)	305,661,422	723,286,022	(373,688,001)	349,598,021

(2) 당분기와 전기 중 사용권자산의 장부금액의 변동내역은 다음과 같습니다.

① 당분기

(단위 : 원)

구 분	당기초	증 가	감 소	감가상각비	당분기말
건물	29,018,923	21,374,831	-	(30,145,414)	20,248,340
차량운반구	320,579,098	151,506,103	(82,257,620)	(104,414,499)	285,413,082
합 계	349,598,021	172,880,934	(82,257,620)	(134,559,913)	305,661,422

② 전기

(단위 : 원)

구 분	전기초	증 가	감 소	감가상각비	전기말
건물	46,096,636	88,517,942	-	(105,595,655)	29,018,923
차량운반구	374,044,223	78,337,792	-	(131,802,917)	320,579,098
합 계	420,140,859	166,855,734	-	(237,398,572)	349,598,021

(3) 당분기말과 전기말 현재 리스부채의 내역은 다음과 같습니다.

(단위 : 원)

구 분	당분기말		전기말	
	최소리스료	최소리스료의 현재가치	최소리스료	최소리스료의 현재가치
1년 이내	140,050,174	122,645,950	170,370,378	157,297,331
1년 초과 5년 이내	204,398,563	195,755,421	216,837,503	204,392,005
합 계	344,448,737	318,401,371	387,207,881	361,689,336

(4) 당분기와 전기 중 리스계약과 관련된 부채의 변동금액은 다음과 같습니다.

① 당분기

(단위 : 원)

구 분	당기초	증 가	감 소	이자비용	당분기말
리스부채	361,689,336	170,634,592	(224,790,960)	10,868,403	318,401,371

② 전기

(단위 : 원)

구 분	전기초	증 가	감 소	이자비용	전기말
리스부채	415,674,363	161,801,464	(232,337,857)	16,551,366	361,689,336

(5) 당분기와 전분기 중 현재 리스와 관련하여 손익으로 인식한 금액은 다음과 같습니다.

(단위 : 원)

구 분	당분기	전분기
사용권자산의 감가상각비	134,559,926	177,438,504
리스부채의 이자비용	10,868,403	12,111,417
리스료 - 단기 및 소액 리스	41,317,920	23,928,228
합 계	186,746,249	213,478,149

(6) 당분기 중 리스로 인한 총 현금유출은 219,788,762원 입니다.

## 21. 순확정급여부채

당사는 전기 중 종업원을 위한 퇴직급여제도를 확정급여형에서 확정기여형으로 전환하였습니다. 이에 따라 당분기말 현재 확정급여채무는 없으며 확정기여형으로 퇴직연금을 적립하고 있습니다.

### (1) 확정급여채무

전분기 중 확정급여채무의 변동내역은 다음과 같습니다.

(단위 : 원)

구 분	전분기
기초금액	4,424,801,603
근무원가	549,547,899
이자원가	170,461,838
확정급여채무의 재측정요소	-
급여지급액	(282,019,663)
기말금액	4,862,791,677

### (2) 사외적립자산

① 전분기 중 사외적립자산의 공정가치 변동은 다음과 같습니다.

(단위 : 원)

구 분	전분기
기초금액	3,836,324,518
이자수익	147,360,942
사외적립자산 재측정요소	(48,295,486)
급여지급액	(205,674,471)
기말금액	3,729,715,503

② 전분기 중 사외적립자산의 실제수익은 다음과 같습니다.

(단위 : 원)

구 분	전분기
사외적립자산	99,065,456

(3) 당기손익으로 인식된 손익

① 전분기 중 확정급여제도와 관련하여 당기손익으로 인식한 손익은 다음과 같습니다.

(단위 : 원)

구 분	전분기
당기근무원가	549,547,899
순이자손익	23,100,896
합 계	572,648,795

② 당분기와 전분기 중 당기손익으로 인식한 퇴직급여의 계정과목별 내용은 다음과 같습니다.

(단위 : 원)

구 분	당분기	전분기
매출원가	424,907,034	252,965,305
판매비와관리비	144,146,365	319,683,490
합 계	569,053,399	572,648,795

(\*1) 당분기 퇴직급여는 전액 확정기여제도 하에서 인식한 퇴직급여입니다.

(4) 전분기 중 기타포괄손익으로 인식하는 재측정요소는 다음과 같습니다.

(단위 : 원)

구 분	전분기
법인세차감전 재측정요소	(48,295,486)
- 사외적립자산의 재측정요소	(48,295,486)
법인세효과	10,142,052
법인세차감후 재측정요소	(38,153,434)

## 22. 장기급여부채

당사는 종업원을 위하여 장기근속 포상제도를 운영하고 있으며, 장기종업원급여의 보험수리적평가는 예측단위적립방식을 사용하여 적격성이 있는 독립적인 보험계리인에 의해서 수행되었습니다.

(1) 당분기말과 전기말 현재 장기종업원급여의 내역은 다음과 같습니다.

(단위 : 원)

구 분	당분기말	전기말
장기급여부채	1,215,687,451	1,084,464,918

(2) 당분기와 전분기 중 장기종업원급여의 현재가치 변동내역은 다음과 같습니다

(단위 : 원)

구 분	당분기	전분기
기초금액	1,084,464,918	395,366,598
당기근무원가	116,760,555	44,598,159
이자원가	33,508,998	14,734,800
재측정요소	-	-
급여지급액	(19,047,020)	(13,260,700)
기말금액(유동)	83,360,704	-
기말금액(비유동)	1,132,326,747	441,438,857

(3) 당분기와 전분기 중 장기종업원급여제도와 관련하여 손익계산서에 반영된 금액의 내역은 다음과 같습니다.

(단위 : 원)

구 분	당분기	전분기
당기근무원가	116,760,555	44,598,159
이자원가	33,508,998	14,734,800
재측정요소	-	-
종업원급여에 포함된 총 비용	150,269,553	59,332,959

(4) 당분기와 전분기 중 손익으로 인식한 총비용의 계정과목별 내용은 다음과 같습니다.

(단위 : 원)

구 분	당분기	전분기
제조원가	74,501,373	-
판매비와관리비	75,768,180	59,332,959
합 계	150,269,553	59,332,959

(5) 당분기말과 전분기말 현재 보험수리적 평가를 위하여 사용된 주요 가정은 다음과 같습니다.

(단위 : 원, %)

구 분	당분기말	전분기말
-----	------	------

할인율	4.46%	5.30%
금(Gold) 가격 및 인상률	372,730원 / 7.86%	320,636원 / 2.65%

(\*1) 할인율은 수익률곡선접근법으로 결정하였습니다.

(6) 당분기말 현재 당사의 장기급여부채의 가중평균만기는 8.11년 입니다.

### 23. 복구충당부채 및 금융보증부채

(1) 당분기말과 전기말 현재 복구충당부채 및 금융보증부채의 내역은 다음과 같습니다.

(단위 : 원)

구 분	당분기말	전기말
복구충당부채	-	-
금융보증부채	-	7,424,107
합 계	-	7,424,107

(2) 당분기와 전기 중 복구충당부채와 금융보증부채의 변동내역은 다음과 같습니다.

#### ① 당분기

(단위 : 원)

구 분	당기초	증 가	감 소	당분기말
복구충당부채	-	-	-	-
금융보증부채	7,424,107	-	(7,424,107)	-
합 계	7,424,107	-	(7,424,107)	-

#### ② 전기

(단위 : 원)

구 분	전기초	증 가	감 소	전기말
복구충당부채	33,213,477	-	(33,213,477)	-
금융보증부채	22,175,592	-	(14,751,485)	7,424,107
합 계	55,389,069	-	(47,964,962)	7,424,107

(3) 복구충당부채는 당분기말 현재 존속하는 임차자산의 미래 예상 복구비용의 최선의 추정치입니다. 당사는 복구원가를 유형자산의 취득원가에 반영하고 있으며, 전기 중 임차자산의 계약이 종료되어 당분기말 현재 존속하는 복구충당부채는 없습니다.

(4) 당분기말 현재 당사가 제공했던 지급보증의 내역이 모두 해소됨에 따라 존속하는 금융보증부채는 없습니다.

### 24. 자본

(1) 당분기말과 전기말 현재 자본금 및 주식발행초과금의 내역은 다음과 같습니다.

(단위 : 원, 주)

구 분	당분기말	전기말
발행할주식의 총수	100,000,000 주	100,000,000 주
1주당 액면가액(원)	500	500
발행한 주식수	8,838,549 주	8,838,549 주
보통주	8,838,549 주	8,838,549 주
보통주자본금	4,419,274,500	4,419,274,500
주식발행초과금	25,255,503,430	25,255,503,430
주식매입선택권소멸이익	128,436,000	33,082,000

(2) 당분기와 전기 중 자본금 및 자본잉여금의 변동내역은 다음과 같습니다.

(단위 : 원, 주)

구 분	일 자	주식수	보통주 자본금	자본잉여금		
				주식발행초과금	주식매입선택권 소멸이익	합 계
전기초	2023.01.01	8,838,549	4,419,274,500	25,255,503,430	-	25,255,503,430
주식매입선택권소멸이익(*1)	2023.12.31	-	-	-	33,082,000	33,082,000
전기말	2023.12.31	8,838,549	4,419,274,500	25,255,503,430	33,082,000	25,288,585,430
주식매입선택권소멸이익(*1)	2024.09.30	-	-	-	95,354,000	95,354,000
당분기말	2024.09.30	8,838,549	4,419,274,500	25,255,503,430	128,436,000	25,383,939,430

(\*1) 임직원의 퇴사로 인하여 가득기간이 종료된 주식매입선택권의 소멸분을 대체하였습니다.

(3) 자본조정

당분기말과 전기말 현재 자본조정의 구성내역은 다음과 같습니다.

(단위 : 원)

구 분	당분기말	전기말
주식선택권	612,990,000	708,344,000
자기주식	(4,215,395,203)	(2,008,172,548)
합 계	(3,602,405,203)	(1,299,828,548)

## 25. 주식기준보상

(1) 당분기말 현재 주식기준보상 약정의 내용은 다음과 같습니다.

(단위 : 주)

약정유형	대상자	부여일	부여수량	최장만기	결제방식	가득조건
주식매수선택권부여	임직원	2021.03.30	432,000	2028.03.30	신주발행형	부여일로부터 2년 재직

(2) 당분기와 전기 중 주식선택권의 변동내용은 다음과 같습니다.

(단위 : 원, 주)

구 분	당분기		전기	
	수량	가중평균행사가격	수량	가중평균행사가격
기초	364,000	6,100	387,000	6,100
부여	-	-	-	-
상실	(49,000)	6,100	(23,000)	6,100
행사	-	-	-	-
만기소멸	-	-	-	-
기말	315,000	6,100	364,000	6,100

(3) 당사는 이항모형에 의한 공정가액접근법을 적용하여 보상원가를 산정하였는 바, 선택권의 공정가액 및 산정에 사용된 방법과 가정은 다음과 같습니다.

(단위 : 원, %)

구 분	3차부여분
부여일 주식가격	6,310
행사가격	6,100
기대주가변동성	26.00%
무위험이자율	1.72%
공정가액	1,946

(\*1) 주식선택권의 보상원가 산정일 현재의 옵션만기기간에 해당하는 국고채 유통수익률을 적용하였습니다.

(4) 당분기와 전분기 중 비용으로 인식한 주식기준보상은 다음과 같습니다.

(단위 : 원)

구 분	당분기	전분기
주식보상비용	-	80,140,545

## 26. 기타포괄손익누계액

(1) 당분기말과 전기말 현재 기타포괄손익누계액의 내용은 다음과 같습니다.

(단위 : 원)

구 분	당분기말	전기말
기타포괄-공정가치 측정 금융자산 평가손익	(1,584,930,372)	(1,584,930,372)

(2) 당분기와 전기 중 기타포괄손익누계액의 변동내역은 다음과 같습니다.

① 당분기

(단위 : 원)

구 분	당기초	평 가	법인세효과	이익잉여금 대체	당분기말
기타포괄-공정가치 측정금융자산 평가손익	(1,584,930,372)		-	-	(1,584,930,372)

## ② 전기

(단위 : 원)

구 분	전기초	평 가	법인세효과	이익잉여금 대체	전기말
기타포괄-공정가치 측정 금융자산 평가손익	1,940,918,989	2,208,082,584	(457,380,808)	(5,276,551,137)	(1,584,930,372)

## 27. 이익잉여금

(1) 당분기와 전분기 중 이익잉여금의 변동내역은 다음과 같습니다.

(단위 : 원)

구 분	당분기	전분기
기초금액	23,477,587,765	10,331,723,942
기타포괄손익공정가치 측정금융자산 처분이익	-	5,276,557,137
분기순이익(손실)	495,182,809	(592,185,741)
순확정급여부채(자산) 재측정요소	-	(29,573,073)
기말금액	23,972,770,574	14,986,522,265
법정적립금(이익준비금)(*1)	144,883,911	144,883,911
순확정급여부채(자산) 재측정요소	(1,985,015,061)	(763,504,028)
미처분이익잉여금	25,812,901,724	15,605,142,382

(\*1) 당사는 상법규정에 따라 자본금의 50%에 달할 때까지 매 결산기마다 금전에 의한 이익 배당액의 10% 이상을 이익준비금으로 적립하여야 하며, 동 이익준비금은 이월결손금의 보전 및 자본전입에만 사용될 수 있습니다.

## (2) 배당금

당분기와 전기 중 당사의 주주총회승인을 위해 제안된 배당금은 없습니다.

## 28. 수익

### (1) 수익 원천

당사의 주요 수익은 메일보안 및 문서보안, 모바일보안 솔루션 제공입니다. 당분기와 전분기 중 발생한 수익의 원천별 내역은 다음과 같습니다.

(단위 : 원)

구 분	당분기	전분기
고객과의 계약에서 생기는 수익	14,947,165,976	13,403,584,622
이외의 원천수익- 투자부동산임대수익	221,922,987	-
합 계	15,169,088,963	13,403,584,622

### (2) 수익의 구분

고객과의 계약에서 생기는 수익은 주요 지리적 시장, 주요 제품 유형과 서비스 계약, 수익인식 시기에 따라 구분됩니다. 당분기와 전분기 중 발생한 수익의 구분은 다음과 같습니다.

① 당분기

(단위 : 원)

구 분	메일보안	문서보안	모바일보안	합계
주요 지리적 시장				
국내	6,901,770,959	3,632,711,254	3,476,525,731	14,011,007,944
일본	883,608,416	-	-	883,608,416
기타	24,125,379	28,424,237	-	52,549,616
소계	7,809,504,754	3,661,135,491	3,476,525,731	14,947,165,976
주요 유형별				
제품	7,802,360,279	3,659,944,491	3,476,525,731	14,938,830,501
수수료	7,144,475	1,191,000	-	8,335,475
소계	7,809,504,754	3,661,135,491	3,476,525,731	14,947,165,976
수익인식 시기				
한 시점에 이행	3,527,452,796	1,306,373,718	1,841,289,445	6,675,115,959
기간에 걸쳐 이행	4,282,051,958	2,354,761,773	1,635,236,286	8,272,050,017
고객과의 계약에서 생기는 수익	7,809,504,754	3,661,135,491	3,476,525,731	14,947,165,976

② 전분기

(단위 : 원)

구 분	메일보안	문서보안	모바일보안	지능정보사업T/F	합계
주요 지리적 시장					
국내	6,004,432,593	4,063,306,387	2,452,687,173	50,000,000	12,570,426,153
일본	797,007,395	-	-	-	797,007,395
기타	12,554,702	23,596,372	-	-	36,151,074
소계	6,813,994,690	4,086,902,759	2,452,687,173	50,000,000	13,403,584,622
주요 유형별					
제품	6,806,134,398	4,083,402,759	2,452,687,173	-	13,342,224,330
용역	-	-	-	50,000,000	50,000,000
수수료	7,860,292	3,500,000	-	-	11,360,292
소계	6,813,994,690	4,086,902,759	2,452,687,173	50,000,000	13,403,584,622
수익인식 시기					
한 시점에 이행	5,224,915,417	3,277,330,048	2,074,177,743	50,000,000	10,626,423,208
기간에 걸쳐 이행	1,589,079,273	809,572,711	378,509,430	-	2,777,161,414
고객과의 계약에서 생기는 수익	6,813,994,690	4,086,902,759	2,452,687,173	50,000,000	13,403,584,622

(3) 계약 잔액

당분기말과 전기말 현재 고객과의 계약에서 생기는 계약부채는 다음과 같습니다.

(단위 : 원)

구 분	당분기말	전기말
-----	------	-----

계약부채 - 메일보안, 문서보안 및 모바일보안 솔루션 무상유지보수 용역	1,637,795,694	1,856,204,206
---	---------------	---------------

(\*1) 계약부채는 기간에 걸쳐 이행하는 고객과의 메일보안, 문서보안 및 모바일보안 솔루션 관련 고객에게 미이행된 무상유지보수 용역입니다.

(4) 계약부채와 관련하여 인식한 수익

당분기와 전분기 중 인식한 수익 중 전기에서 이월된 계약부채 관련된 금액은 다음과 같습니다.

(단위 : 원)

구분	당분기	전분기
기초의 계약부채 잔액 중 당기에 인식한 수익		
메일보안, 문서보안 및 모바일보안 솔루션 무상유지보수 용역	1,620,405,116	1,400,898,388

(5) 장기 유지보수 용역 계약 미이행 부분

가격이 확정된 장기 메일보안, 문서보안 및 모바일보안 솔루션 무상유지보수 용역 계약에서 이행되지 않은 수행의무는 없습니다.

이외에 장기 메일보안, 문서보안 및 모바일보안 솔루션 무상유지보수 용역은 1년 미만이며 유지보수 용역은 발생한 시간에 근거하여 청구됩니다. 당사는 회계기준서 제1115호의 실무적 간편법에 따라 이러한 계약의 미이행 부분에 배분된 거래가격은 공시하지 않았습니다.

(6) 자산으로 인식한 계약이행원가

상기 공시된 계약잔액에 추가하여 장기 용역 계약의 이행원가에 대한 자산을 인식한 금액은 없습니다.

(7) 당분기와 전분기 중 매출액의 10%이상을 차지하는 고객은 없습니다.

**29. 판매비와관리비**

당분기와 전분기 중 판매비와관리비의 내역은 다음과 같습니다.

(단위 : 원)

구분	당분기		전분기	
	3개월	누적	3개월	누적
급여	949,394,536	3,178,040,428	984,521,907	2,971,878,904
퇴직급여	60,171,122	144,146,365	185,766,250	319,683,490
복리후생비	217,226,140	733,988,771	227,648,612	769,297,190
여비교통비	82,742,420	240,675,534	55,790,470	172,450,177
접대비	43,210,930	152,849,287	78,630,856	217,628,917
통신비	13,084,796	41,888,974	15,307,434	44,040,810
전력비	32,484,392	84,230,470	176,129	2,910,891
세금과공과금	93,454,787	139,217,923	87,712,423	142,807,455
감가상각비	200,252,689	606,810,061	274,725,039	774,549,747

수선비	27,364	697,364	145,455	209,526
보험료	8,373,817	31,969,789	3,532,356	28,476,885
차량유지비	11,914,460	39,905,580	14,605,696	38,823,876
경상연구개발비	4,500,000	49,500,000	270,454,546	354,545,457
운반비	753,107	3,480,538	1,006,270	4,339,225
교육훈련비	5,707,100	19,562,057	4,233,000	18,391,700
도서인쇄비	2,607,140	17,037,169	5,246,370	19,626,067
소모품비	12,175,882	33,404,469	13,976,059	148,420,142
지급수수료	258,201,926	1,034,281,981	465,140,520	1,232,480,452
광고선전비	75,189,352	130,618,721	37,710,574	140,419,536
대손상각비(환입)	832,589	79,618,171	60,628,652	55,180,757
건물관리비	98,822,719	317,352,502	127,366,962	360,583,324
판매수수료	247,181,640	472,741,307	59,624,501	506,726,983
무형고정자산상각비	44,335,457	134,899,037	52,333,791	159,212,460
주식보상비용	-	-	-	80,140,545
합 계	2,462,644,365	7,686,916,498	3,026,283,872	8,562,824,516

### 30. 기타수익 및 기타비용

(1) 당분기와 전분기 중 기타수익의 내역은 다음과 같습니다.

(단위 : 원)

구 분	당분기		전분기	
	3개월	누적	3개월	누적
유형자산처분이익	-	48,472	-	-
잡이익	1,168,889	110,754,100	11,352,960	95,162,861
종속기업주식처분이익	-	-	8,767,644,242	8,767,644,242
합 계	1,168,889	110,802,572	8,778,997,202	8,862,807,103

(2) 당분기와 전분기 중 기타비용의 내역은 다음과 같습니다.

(단위 : 원)

구 분	당분기		전분기	
	3개월	누적	3개월	누적
기부금	1,170,000	13,600,000	1,440,000	19,650,000
유형자산처분손실	-	-	-	13,636
잡손실	25,396	25,396	10,531,290	10,532,261
합 계	1,195,396	13,625,396	11,971,290	30,195,897

### 31. 금융수익 및 금융비용

(1) 당분기와 전분기 중 금융수익의 내역은 다음과 같습니다.

(단위 : 원)

구 분	당분기		전분기	
	3개월	누적	3개월	누적
이자수익	32,121,469	120,623,899	29,298,966	136,529,440
외환차익	-	572	160	138,897,852
외화환산이익	39,615,754	39,615,754	141,624	141,624
당기손익-공정가치 측정 금융자산 평가이익	-	5,702,662	(131,024,000)	5,112,560
배당수익	-	-	-	2,280,000
당기손익-공정가치 측정 금융자산 처분이익	-	-	71,239,450	71,239,450
합 계	71,737,223	165,942,887	(30,343,800)	354,200,926

(2) 당분기와 전분기 중 금융비용의 내역은 다음과 같습니다.

(단위 : 원)

구 분	당분기		전분기	
	3개월	누적	3개월	누적
이자비용	121,445,430	416,635,336	355,011,716	1,143,075,571
외환차손	179,121	583,612	155,942	81,712,574
외화환산손실	(12,311,969)	-	1,923,725	34,485,849
합 계	109,312,582	417,218,948	357,091,383	1,259,273,994

### 32. 법인세비용

법인세 비용은 당분기 중 발생한 법인세비용에서 과거기간 법인세에 대하여 당분기에 인식한 조정사항, 일시적차이의 발생과 소멸로 인한 이연법인세비용(수익) 및 당분기손익 이외로 인식되는 항목과 관련된 법인세비용(수익)을 조정하여 산출하였습니다.

당분기는 법인세차감전손실이 발생하였으므로 평균유효세율을 표시하지 않습니다.

### 33. 비용의 성격별 분류

당분기와 전분기 중 비용의 성격별 분류에 대한 정보는 다음과 같습니다.

(단위 : 원)

구 분	당분기		전분기	
	3개월	누적	3개월	누적
원재료 등의 사용액	362,607,360	819,506,712	287,661,859	984,065,661
종업원급여	3,209,277,794	10,110,371,713	2,883,444,277	8,725,341,113

감가상각비(투자부동산포함)	242,093,837	732,333,504	274,725,039	774,549,747
무형자산상각비	44,335,457	134,899,037	52,333,791	159,212,460
대손상각비(환입)	832,589	79,618,171	60,628,652	55,180,757
지급수수료	361,444,511	1,346,677,817	555,016,937	1,374,156,038
기타비용	830,691,483	2,054,695,252	835,771,601	2,680,774,692
합 계	5,051,283,031	15,278,102,206	4,949,582,156	14,753,280,468

(\*1) 포괄손익계산서 상의 매출원가, 판매비와관리비를 합한 금액입니다.

### 34. 주당손익

#### (1) 기본주당손익

기본주당이익은 보통주 1주에 대한 분기순손익을 계산한 것으로서 당분기와 전분기 중 산출 내역은 다음과 같습니다.

##### ① 보통주에 귀속되는 분기순손익

(단위 : 원)

구 분	당분기		전분기	
	3개월	누적	3개월	누적
분기순손익	634,149,084	495,182,809	6,181,830,277	5,589,644,536

##### ② 기본보통주당손익

(단위 : 원, 주)

구 분	당분기		전분기	
	3개월	누적	3개월	누적
보통주분기순손익	634,149,084	495,182,809	6,181,830,277	5,589,644,536
가중평균유통보통주식수(*1)	8,143,142	8,143,142	8,838,549	8,838,549
기본주당손익	78	61	699	632

(\*1) 가중평균유통보통주식수의 산정내역은 다음과 같습니다.

(단위 : 주)

구 분	당분기		전분기	
	3개월	누적	3개월	누적
기초발행주식수	8,377,231	8,377,231	8,838,549	8,838,549
자기주식의 취득	(234,089)	(234,089)	-	-
가중평균유통우선주식수	8,143,142	8,143,142	8,838,549	8,838,549

#### (2) 희석주당순손익

희석화증권에 의한 희석화 효과가 없으므로 희석주당순손익은 기본주당순손익과 동일합니다. 반희석효과로 인하여 희석주당순손익을 계산할 때 고려하지 않았지만 잠재적으로 미래에 기본주당순손익을 희석화할 수 있는 잠재적 보통주의 내용은 다음과 같습니다.

구 분	청구기간	발행될보통주식수
-----	------	----------

스톡옵션부여(주식선택권)	2023.03.30 ~ 2028.03.30	315,000 주
---------------	-------------------------	-----------

### 35. 현금흐름표

(1) 당분기말 현재 재무상태표의 현금 및 현금성자산과 현금흐름표상의 현금 및 현금성자산은 동일합니다.

(2) 당분기 중 재무활동에서 발생한 부채의 변동내역은 다음과 같습니다.

(단위 : 원)

구 분	당기초	재무활동현금흐름에서 발생한 변동	비현금 변동		당분기말
			취득	감소	
금융기관차입금	12,787,000,000	(1,487,000,000)	-	-	11,300,000,000
리스부채	361,689,336	(131,664,927)	170,634,592	(82,257,630)	318,401,371
임대보증금	-	206,000,000	-	-	206,000,000
재무활동으로부터의 총부채	13,148,689,336	(1,412,664,927)	170,634,592	(82,257,630)	11,824,401,371

(3) 당분기와 전분기 중 현금흐름표에 포함되지 않는 주요 비현금거래는 다음과 같습니다.

(단위 : 원)

내역	당분기	전분기
건설중인자산의 대체	-	21,490,417,811
유형자산의 투자부동산 대체	8,740,118,366	-

### 36. 특수관계자 거래

(1) 당분기말 현재 당사와 특수관계가 있는 기업의 현황은 다음과 같습니다.

구 분	회사명
지배기업	(주)지란지교소프트
당사에 유의적인 영향력을 행사하는 기업	프리미어성장전략엠앤에이사모투자합자회사
종속기업	(주)에스에스알
관계기업	유비웨어(주)
기타 특수관계자	(주)지란지교데이터, (주)나인폴더스, (주)지란지교챌린지스, (주)지란지교파트너스, (주)지란지교테크, (주)지란지교컴즈, (주)주피터스튜디오(구.찌웃), (주)지란지교에스앤씨, (주)워크인제주, (주)제이애드랩, (주)에잇스니핏, (주)클라우드소프트, (주)제이시큐어플랫폼, (주)제이테크브릿지, (주)스튜디오봄봄, (주)팀모바일, Jiran Asia Pacific PTE. LTD., Jiran US, Inc., Jiran Japan, INC., Jbridge, Inc., ZERO SECURITY(구.AegisTech, Inc.), Msystems co.,ltd., JSecurity, Inc., Oxyzen Inc., DirectCloud, Inc., Maru Summit, LLC, We-Bridge Worlds, LLC., (주)트리니티소프트

(2) 주요 경영진에 대한 보상

당사는 기업 활동의 계획·운영·통제에 대하여 중요한 권한과 책임을 가진 등기임원, 비등기임원, 내부감사 책임자 및 각 사업부문장 등을 주요 경영진으로 판단하였으며, 당분기와 전

분기 중 주요 경영진에 대한 보상을 위해 지급한 금액은 다음과 같습니다.

(단위 : 원)

구 분	당분기	전분기
급여	1,207,866,680	1,075,101,129
퇴직급여	45,614,539	-
주식기준보상	-	14,092,957
합 계	1,253,481,219	1,089,194,086

(3) 당분기와 전분기 중 특수관계자와의 매출 및 매입 등의 거래내역은 다음과 같습니다.

① 당분기

(단위 : 원)

특수관계구분	회사명	매출	재고자산 매입	유형자산 취득	기타
지배기업	(주)지란지교소프트(*1)	19,385,000	-	-	824,078,678
종속기업	(주)에스에스알	-	-	-	(5,173,140)
기타 특수관계자	(주)지란지교데이터	13,006,749	242,895,416	-	(65,615,760)
	(주)지란지교에스앤씨	356,014,191	73,408,316	-	18,749,061
	Jiran Japan INC	-	-	-	(3,641,012)
	Jiran Asia Pacific PTE. LTD.	2,000,014	-	-	-
	(주)지란지교컴즈	5,215,515	-	-	(10,878,792)
	(주)지란지교파트너스	-	-	-	(1,772,890)
	(주)지란지교테크	-	-	-	(4,367,960)
	(주)제이애드랩	-	-	-	(439,580)
	(주)클라우드소프트	9,566,937	-	-	(5,766,420)
	(주)지란지교챌린지스	-	-	-	(935,280)
	JSecurity INC	883,608,416	-	-	7,961,512
	(주)제이테크브릿지	44,195,065	-	-	(2,670,460)
	(주)제이시큐어플랫폼	21,743,631	-	-	(16,930,160)
	(주)팀모바일	-	-	-	(1,788,540)
	(주)워크인제주	-	-	-	11,903,933
	(주)에잇스니핏	-	-	-	(439,580)
	소 계		1,335,350,518	316,303,732	-
합 계		1,354,735,518	316,303,732	-	742,273,610

(\*1) 기타에는 브랜드사용료 및 건물관리비 등이 포함되어 있습니다.

② 전분기

(단위 : 원)

특수관계구분	회사명	매출	재고자산 매입	유형자산 취득	기타
지배기업	(주)지란지교소프트	53,935,000	-	16,131,073	354,958,833
종속기업	(주)에스에스알	-	-	-	(2,602,750)

기타 특수관계자	(주)지란지교데이터	3,420,004	66,505,166	-	(46,371,090)
	(주)지란지교에스앤씨	169,299,946	47,111,620	-	19,411,404
	Jiransoft Japan INC	-	-	-	(1,859,090)
	Jiran Asia Pacific PTE. LTD.	2,900,001	-	-	-
	(주)지란지교컴즈	-	-	-	(6,283,356)
	(주)지란지교파트너스	-	-	-	(735,530)
	(주)지란지교테크	-	-	-	(4,850,630)
	(주)제이애드랩	-	-	-	(272,660)
	(주)제이플랩	260,079,926	-	-	(1,352,190)
	(주)쿨스쿨	-	-	2,000,000	-
	(주)클라우드소프트	-	-	-	(2,729,170)
	(주)지란지교챌린지스	-	-	-	(392,540)
	(주)플랜아이	-	-	-	98,000,000
	JSecurity INC	797,007,395	-	-	6,740,321
	(주)제이테크브릿지	13,606,250	-	-	2,942,608
	(주)엑소스피어랩스	-	-	-	3,000,000
	(주)제이시큐어플랫폼	-	-	-	(5,334,440)
	(주)팀모바일	-	-	-	(1,128,100)
	(주)스튜디오봄봄	-	-	-	(24,780)
	(주)지란지교에듀랩	-	-	-	(49,570)
(주)워크인제주	-	-	-	6,762,913	
소 계	1,246,313,522	113,616,786	2,000,000	65,474,100	
합 계	1,300,248,522	113,616,786	18,131,073	417,830,183	

(\*1) 기타에는 브랜드사용료 및 건물관리비 등이 포함되어 있습니다.

(4) 당분기말과 전기말 현재 특수관계자에 대한 채권·채무내역은 다음과 같습니다.

① 당분기말

(단위 : 원)

특수관계구분	회사명	채권		채무	
		매출채권	기타채권	매입채무	기타채무
지배기업	(주)지란지교소프트	-	-	-	67,165,170
기타 특수관계자	(주)지란지교데이터	2,390,983	52,591,187	-	-
	(주)지란지교에스앤씨	345,044,277	-	11,073,796	11,000,000
	(주)지란지교컴즈	5,737,067	16,687,231	-	-
	(주)지란지교파트너스	-	942,216	-	-
	(주)제이애드랩	-	3,772,087	-	-
	(주)클라우드소프트	14,031,508	3,060,134	-	-
	(주)지란지교챌린지스	-	533,225	-	-
	JSecurity INC	221,622,983	383,672	-	983,762
	(주)제이테크브릿지	2,202,750	-	-	224,400
	(주)제이시큐어플랫폼	37,204,897	28,751,910	-	-
	(주)팀모바일	-	58,476	-	-
	(주)스튜디오봄봄	-	74,030	-	-

	(주)워크인제주	-	87,714	-	-
	소 계	628,234,465	106,941,882	11,073,796	12,208,162
	합 계	628,234,465	106,941,882	11,073,796	79,373,332

(\*1) 당분기말 현재 상기 채권과 관련하여 대손충당금 25,421천원을 설정하고 있으며, 이와 관련하여 당분기 중 인식한 대손상각비는 23,007천원 입니다.

## ② 전기말

(단위 : 원)

특수관계구분	회사명	채권		채무	
		매출채권	기타채권	매입채무	기타채무
지배기업	(주)지란지교소프트	-	-	-	171,862,966
기타 특수관계자	(주)지란지교데이터	729,666	-	-	870,602
	(주)지란지교에스앤씨	114,443,043	-	5,758,088	31,273,200
	Jiran Japan INC	-	3,140,436	-	-
	(주)지란지교컴즈	21,151,490	-	-	-
	(주)제이애드랩	-	3,288,549	-	-
	(주)제이플랩	1,947,000	-	-	-
	(주)클라우드소프트	5,845,400	-	-	-
	JSecurity INC	166,459,748	-	-	1,019,341
	(주)제이테크브릿지	10,226,700	-	-	224,400
	(주)제이시큐어플랫폼	13,286,900	12,877,898	-	-
	(주)팀모바일	-	1,363,230	-	-
	(주)스튜디오봄봄	-	74,030	-	-
	소 계	334,089,947	20,744,143	5,758,088	33,387,543
	합 계	334,089,947	20,744,143	5,758,088	205,250,509

(\*1) 전기말 현재 상기 채권과 관련하여 대손충당금 2,414천원을 설정하고 있으며, 이와 관련하여 전기 중 인식한 대손상각비는 1,166천원 입니다.

(5) 당분기말과 전기말 현재 특수관계자간의 대여 및 차입거래는 없습니다.

## 37. 우발채무와 약정사항

### (1) 담보제공자산

당분기말 현재 당사의 담보제공된 자산내역은 다음과 같습니다.

(단위 : 원)

담보권자	담보제공자산	장부금액	설정금액	비고
소프트웨어공제조합	장기투자자산	195,300,252	195,300,252	이행보증담보
하나은행	판교사옥(유형자산 및 투자부동산)	28,764,493,568	12,000,000,000	시설자금(토지 및 건물) 차입금
기업은행	특허권	608,926	960,000,000	특허권담보대출
	합 계	28,960,402,746	13,155,300,252	

### (2) 타인으로부터 제공받은 보증

당분기말 현재 당사가 타인으로부터 제공받은 보증내역은 다음과 같습니다.

(단위 : 원)

제공자	보증내역	한도액	보증금액
서울보증보험	이행계약 및 하자보증 등	10,000,000	10,000,000
소프트웨어공제조합	이행계약 및 하자보증 등	11,893,785,346	2,150,245,328
합 계		11,903,785,346	2,160,245,328

(3) 타인에게 제공한 지급보증

당분기말 현재 당사가 타인에게 제공한 보증내역은 없습니다.

(4) 당분기말 현재 당사와 관련한 소송사건은 다음과 같습니다.

당분기말 현재 당사가 피고로 계류 중인 민사소송사건은 존재하지 않으며, 2024년 3월 14일 회계감리조치에 따른 증권선물위원회의 검찰통보 건이 1건 존재합니다.

현재 사건이 진행 중이며 향후 결과 및 재무제표에 미칠 영향을 보고서일 현재 합리적으로 예측할 수 없습니다.

(5) 전환우선주 계약

전기이전 중 당사는 전환우선주 발행과 관련하여 프리미어성장전략엠앤에이 사모투자합자회사(이하 "투자자" 라 함)와 계약을 체결하였으며, 이후 본 계약에 따른 전환우선주 발행을 통해 특수관계가 성립되었습니다.

당사가 해당 계약을 이행하지 아니하여 투자자로부터 그 시정을 요구 받았으나, 이를 시정하지 아니한 경우 또는 해당 계약에 따른 당사의 진술 및 보장이 중요한 면에서 허위인 것으로 밝혀져 투자자로부터 그 시정을 요구 받았으나, 이를 시정하지 아니한 경우 전환우선주 인수자는 당사에게 전환우선주를 매수할 것을 청구할 수 있습니다. 투자자가 당사에 매수를 청구할 경우 주식매매대금은 전환우선주를 취득하기 위하여 투자자가 지급한 금원 및 동 금원에 투자자가 해당 주식을 취득한날부터 매수 이행일까지 연복리 18%를 적용하여 산정한 금원의 합계에서 해당 주식에 대해 기지급된 배당액을 공제한 금액으로 합니다.

상기 매수청구권에 대한 조항과 관련하여 당사의 경영진은 투자자가 매수를 청구할 수 있기 위한 전제 조건이 되는 사유에 대해 통제가능함에 따라 매수를 청구할 수 있는 상황이 발생할 가능성은 없는 것으로 판단하고 있으며, 변동 가능한 수량의 자기지분상품을 인도할 계약상의무가 없는 비파생상품으로 자본으로 분류하였습니다.

해당 조항은 전환우선주가 보통주로 전환된 현재시점에도 유효한 조항입니다.

## 6. 배당에 관한 사항

### 가. 배당에 관한 사항

당사는 회사 정관 규정에 의거하여 이익규모 및 미래성장을 위한 투자재원 확보, 기업의 재무구조 건전성 유지 등의 요인 등을 종합적으로 고려하여 배당정책을 결정할 예정입니다.

당사 정관에서는 배당에 관한 사항에 대하여 다음과 같이 규정하고 있습니다.

정 관	
<b>제55조(이익금의 처분)</b>	
회사는 매사업년도의 처분 전 이익잉여금을 다음과 같이 처분한다.	
1. 이익준비금	
2. 기타의 법정준비금	
3. 배당금	
4. 임의적립금	
5. 기타의 이익잉여금처분액	
<b>제56조(이익배당)</b>	
① 이익의 배당은 금전 또는 금전 외의 재산으로 할 수 있다.	
② 이익의 배당은 주식으로 하는 경우 회사가 수종의 주식을 발행한 때에는 주주총회의 결의로 그와 다른 종류의 주식으로도 할 수 있다.	
③ 제1항의 배당은 이사회 결의로 정하는 배당기준일 현재의 주주명부에 기재된 주주 또는 등록된 질권자에게 지급한다.	
④ 이익배당은 주주총회의 결의로 정한다.	

#### 나. 최근 3사업연도 배당에 관한 사항

##### (1) 주요배당지표

구 분	주식의 종류	당기	전기	전전기
		제11기 3분기	제10기	제9기
주당액면가액(원)		500	500	500
(연결)당기순이익(백만원)		-109	10,940	2,289
(별도)당기순이익(백만원)		495	9,120	1,024
(연결)주당순이익(원)		81	1,356	170
현금배당금총액(백만원)		-	-	-
주식배당금총액(백만원)		-	-	-
(연결)현금배당성향(%)		-	-	-
현금배당수익률(%)	-	-	-	-
	-	-	-	-
주식배당수익률(%)	-	-	-	-
	-	-	-	-
주당 현금배당금(원)	-	-	-	-
	-	-	-	-
주당 주식배당(주)	-	-	-	-
	-	-	-	-

##### (2) 과거 배당 이력

(단위: 회, %)

연속 배당횟수		평균 배당수익률	
분기(중간)배당	결산배당	최근 3년간	최근 5년간
-	-	-	-

(\*1) 당사는 분기(중간)배당을 지급하지 않았습니다.

(\*2) 당사는 최근 5년간 배당기록이 없으므로 배당수익률을 산출하지 않았습니다.

## 7. 증권의 발행을 통한 자금조달에 관한 사항

### 7-1. 증권의 발행을 통한 자금조달 실적

#### 가. 증자(감자)현황

보고서 작성기준일 현재 해당사항 없습니다.

[지분증권의 발행 등과 관련된 사항]

#### 나. 미상환 전환사채 발행현황

보고서 작성기준일 현재 해당사항 없습니다.

#### 다. 미상환 신주인수권부사채 등 발행현황

보고서 작성기준일 현재 해당사항 없습니다.

#### 라. 미상환 전환형 조건부자본증권 등 발행현황

보고서 작성기준일 현재 해당사항 없습니다.

#### 마. 채무증권 발행실적

보고서 작성기준일 현재 해당사항 없습니다.

[채무증권의 발행 등과 관련된 사항]

#### 채무증권 발행실적

(기준일 : - ) (단위 : 원, %)

발행회사	증권종류	발행방법	발행일자	권면(전자등록)총액	이자율	평가등급(평가기관)	만기일	상환여부	주관회사
-	-	-	-	-	-	-	-	-	-
-	-	-	-	-	-	-	-	-	-
합계	-	-	-	-	-	-	-	-	-

#### 바. 기업어음증권 미상환 잔액

보고서 작성기준일 현재 해당사항 없습니다.

#### 기업어음증권 미상환 잔액

(기준일 : - ) (단위 : 원)

잔여만기		10일 이하	10일초과 30일이하	30일초과 90일이하	90일초과 180일이하	180일초과 1년이하	1년초과 2년이하	2년초과 3년이하	3년 초 과	합 계
미상환 잔액	공모	-	-	-	-	-	-	-	-	-
	사모	-	-	-	-	-	-	-	-	-
	합계	-	-	-	-	-	-	-	-	-

**사. 단기사채 미상환 잔액**

보고서 작성기준일 현재 해당사항 없습니다.

단기사채 미상환 잔액

(기준일 : - ) (단위 : 원)

잔여만기		10일 이하	10일초과 30일이하	30일초과 90일이하	90일초과 180일이하	180일초과 1년이하	합 계	발행 한도	잔여 한도
미상환 잔액	공모	-	-	-	-	-	-	-	-
	사모	-	-	-	-	-	-	-	-
	합계	-	-	-	-	-	-	-	-

**아. 회사채 미상환 잔액**

보고서 작성기준일 현재 해당사항 없습니다.

회사채 미상환 잔액

(기준일 : - ) (단위 : 원)

잔여만기		1년 이하	1년초과 2년이하	2년초과 3년이하	3년초과 4년이하	4년초과 5년이하	5년초과 10년이하	10년초과	합 계
미상환 잔 액	공모	-	-	-	-	-	-	-	-
	사모	-	-	-	-	-	-	-	-
	합계	-	-	-	-	-	-	-	-

**자. 신종자본증권 미상환 잔액**

보고서 작성기준일 현재 해당사항 없습니다.

신종자본증권 미상환 잔액

(기준일 : - ) (단위 : 원)

잔여만기		1년 이하	1년초과 5년이하	5년초과 10년이하	10년초과 15년이하	15년초과 20년이하	20년초과 30년이하	30년초과	합 계
미상환 잔 액	공모	-	-	-	-	-	-	-	-
	사모	-	-	-	-	-	-	-	-
	합계	-	-	-	-	-	-	-	-

**차. 조건부자본증권 미상환 잔액**

보고서 작성기준일 현재 해당사항 없습니다.

조건부자본증권 미상환 잔액

(기준일 : - ) (단위 : 원)

잔여만기		1년 이하	1년초과 2년이하	2년초과 3년이하	3년초과 4년이하	4년초과 5년이하	5년초과 10년이하	10년초과 20년이하	20년초과 30년이하	30년초과	합 계

미상환 잔액	공모	-	-	-	-	-	-	-	-	-	-	-
	사모	-	-	-	-	-	-	-	-	-	-	-
	합계	-	-	-	-	-	-	-	-	-	-	-

## 7-2. 증권의 발행을 통해 조달된 자금의 사용실적

보고서 작성기준일 현재 해당사항 없습니다.

## 8. 기타 재무에 관한 사항

### 가. 재무제표 재작성 등 유의 사항

(1) 재무제표를 재작성한 경우 재작성 사유, 내용 및 재무제표에 미치는 영향  
보고서 작성기준일 현재 해당사항 없습니다.

(2) 합병, 분할, 자산양수도, 영업양수도  
보고서 작성기준일 현재 해당사항 없습니다.

(\*1) 2016년에 완료된 케이비제5호기업인수목적회사와의 합병에 관한 사항은 동 보고서의 'XI. 그 밖에 투자자 보호를 위하여 필요한 사항 → 4. 작성기준일 이후 발생한 주요사항 등 기타사항'을 참조해 주시기 바랍니다.

(3) 자산유동화와 관련한 자산매각의 회계처리 및 우발채무 등에 관한 사항  
보고서 작성기준일 현재 자산유동화와 관련한 자산매각은 해당사항 없으며 우발채무 등에 관한 사항은 'XI. 그 밖에 투자자 보호를 위하여 필요한 사항 → 2. 우발부채 등에 관한 사항'을 참조해 주시기 바랍니다.

(4) 기타 재무제표 이용에 유의하여야 할 사항  
보고서 작성기준일 현재 해당사항 없습니다.

### 나. 대손충당금 설정현황

(1) 매출채권 및 기타채권과 계약자산(대손충당금 설정내역)

(단위 : 원)

구 분	당분기말		전기말	
	유동	비유동	유동	비유동
매출채권:				
매출채권	5,877,311,403	-	7,797,439,275	-
대손충당금	(921,032,231)	-	(649,845,165)	-
소 계	4,956,279,172	-	7,147,594,110	-
계약자산				
계약자산	708,597,613	-	158,820,665	-
대손충당금	(1,980,771)	-	(1,990,472)	-
소 계	706,616,842	-	156,830,193	-
기타채권:				
미수금	339,422,528	93,040,482	156,531,361	93,040,482

대손충당금	(117,598,148)	(40,898,246)	(108,832,146)	(40,898,246)
미수수익	234,631,393	-	403,443,384	-
보증금	-	330,038,725	162,000,000	287,810,000
현재가치할인차금	-	(32,652,459)	-	(29,861,173)
소 계	456,455,773	349,528,502	613,142,599	310,091,063
합 계	6,119,351,787	349,528,502	7,917,566,902	310,091,063

(2) 매출채권의 연령분석

(단위 : 원)

구 분	당분기말	전기말
연체되지 않은 채권	5,454,954,959	7,708,142,388
연체되었으나 손상되지 않은 채권:		
3개월 이하	129,724,478	186,131,942
손상채권(*1) :		
3개월 이하	24,172,550	30,409,021
3개월 초과 6개월 이하	567,998,383	334,094,445
6개월 초과 9개월 이하	398,700,643	131,828,252
9개월 초과 12개월 이하	155,578,233	106,409,040
12개월 초과	851,912,898	562,070,079
소 계	1,998,362,707	1,164,810,837
합 계	7,583,042,144	9,059,085,167

(\*1) 당분기말과 전기말 현재 손상채권과 관련하여 설정된 충당금은 961,930천원(전기말: 690,743천원)입니다.

(3) 대손충당금 설정방침

당사는 금융자산 또는 금융자산 개별로 손상 발생에 대한 객관적인 증거가 있는지를 매 보고기간말에 평가하고, 그 결과 손상되었다는 객관적인 증거가 있으며 손상사건이 신뢰성 있게 추정할 수 있는 금융자산의 추정 미래현금흐름에 영향을 미친 경우에는 손상차손을 인식하고 있습니다.

당사는 보고기간 종료일 현재의 매출채권에 대하여 합리적이고 객관적인 기준에 따라 산출한 대손추산액을 대손충당금으로 설정하고 있습니다.

(4) 대손충당금의 변동내역

(단위 : 원)

구 분	당분기말	전기말
기초금액	801,566,029	1,190,771,275
연결범위변동	-	(463,334,780)
대손상각비(환입)	80,216,630	74,129,534

기타의대손상각비(환입)	199,726,737	-
기말금액	1,081,509,396	801,566,029

(\*1) 회사의 매출채권 및 기타수취채권은 다수의 거래처에 분산되어 있어, 중요한 신용위험의 집중은 없습니다.

#### 다. 재고자산

당분기말과 전기말 현재 재고자산의 내역은 다음과 같습니다.

(단위 : 원)

구 분	당분기말	전기말
원재료	305,725,000	239,305,000

(\*1) 당사는 당분기말과 전기말 재고자산의 순실현가능가치가 장부금액을 초과하여 평가손실을 인식하지 않았습니다.

#### 라. 공정가치 평가내역

##### (1) 공정가치 서열체계

회사는 공정가치측정에 사용된 투입변수의 유의성을 반영하는 공정가치 서열체계에 따라 공정가치측정치를 분류하고 있으며, 공정가치 서열체계의 수준은 다음과 같습니다.

구 분	투입변수의 유의성
수준 1	측정일에 동일한 자산이나 부채에 대한 접근 가능한 활성시장의 조정되지 않은 공시가격
수준 2	수준 1의 공시가격 이외에 자산이나 부채에 대해 직접적으로 또는 간접적으로 관측가능한 투입변수
수준 3	자산이나 부채에 대한 관측가능하지 않은 투입변수

##### (2) 금융상품의 수준별 공정가치

당분기말과 전기말 현재 금융상품의 수준별 공정가치 측정치는 다음과 같습니다.

##### ① 당분기말

(단위 : 원)

구 분	장부금액	공정가치			
		소 계	수준1	수준2	수준3
금융자산:					
당기손익-공정가치 측정 금융자산	512,622,400	512,622,400	-	-	512,622,400
기타포괄손익-공정가치 측정 금융자산	11,108,107,121	11,108,107,121	-	-	11,108,107,121

##### ② 전기말

(단위 : 원)

구 분	장부금액	공정가치			
		소 계	수준1	수준2	수준3
금융자산:					

당기손익-공정가치 측정 금융자산	206,919,738	206,919,738	-	-	206,919,738
기타포괄손익-공정가치 측정 금융자산	10,813,776,438	10,813,776,438	-	-	10,813,776,438

(\*1) 장부금액이 공정가치의 합리적인 근사치에 해당하여 공정가치를 측정하지 않은 금융자산과 금융부채에 대한 공정가치는 포함되어 있지 않습니다.

활성시장에서 거래되는 금융상품의 공정가치는 보고기간말 현재 공시되는 마감 매수호가에 의해 결정됩니다.

연결실체가 당분기말과 전기말 현재 활성시장에서 거래되지 아니하는 금융상품의 공정가치 평가를 위하여 적용한 가치평가방법과 투입변수는 다음과 같습니다.

구 분	당분기말	전기말
당기손익-공정가치 측정 금융자산:		
평가방법	순자산가치법	순자산가치법
투입변수	-	-
기타포괄손익-공정가치 측정 금융자산:		
평가방법	현금흐름할인법, 유사기업비교법	현금흐름할인법, 유사기업비교법
투입변수	할인율 등	할인율 등

당분기 중 수준 1과 수준 2간의 대체는 없었으며, 수준 3 공정가치 측정으로 분류되는 금융자산의 변동내용은 다음과 같습니다.

(단위 : 원)

구 분	당기초	연결실체 변동	취 득	처 분	평가손익		당분기말
					당분기손익	기타포괄손익	
당기손익-공정가치 측정 금융자산	206,919,738	-	300,000,000	-	5,702,662	-	512,622,400
기타포괄손익-공정가치 측정 금융자산	10,813,776,438	-	294,330,683	-	-	-	11,108,107,121

#### 마. 진행률적용 수주계약 현황

보고서 작성기준일 현재 해당사항 없습니다.

## IV. 이사의 경영진단 및 분석의견

당사는 기업공시서식 작성기준에 따라 분/반기 보고서의 본 항목을 기재하지 않습니다.

## V. 회계감사인의 감사의견 등

### 1. 외부감사에 관한 사항

#### 가. 회계감사인의 명칭 및 감사의견(검토의견 포함)

사업연도	감사인	감사의견	강조사항 등	핵심감사사항
제11기(당기)	이촌회계법인	-	-	-
제10기(전기)	삼덕회계법인	적정	해당사항없음	1. 중단영업손익의 적정성(연결) 2. 기타포괄손익 공정가치 측정자산 평가의 적정성(별도)
제9기(전전기)	삼덕회계법인	적정	해당사항없음	1. 수익인식 회계처리의 적정성(별도) 2. 연결범위의 적정성(연결)

#### 나. 감사용역 체결현황

사업연도	감사인	내 용	감사계약내역		실제수행내역	
			보수	시간	보수	시간
제11기(당기)	이촌회계법인	외부감사	90,000,000원	986시간	-	393시간(*1)
제10기(전기)	삼덕회계법인	외부감사	136,000,000원	1060시간	136,000,000원	1,213시간
제9기(전전기)	삼덕회계법인	외부감사	126,000,000원	1060시간	126,000,000원	1081시간

(\*1) 당분기말 현재까지 투입된 감사수행시간입니다.

#### 다. 회계감사인과의 비감사용역 계약체결 현황

사업연도	계약체결일	용역내용	용역수행기간	용역보수	비고
제11기(당기)	-	-	-	-	-
	-	-	-	-	-
제10기(전기)	-	-	-	-	-
	-	-	-	-	-
제9기(전전기)	-	-	-	-	-
	-	-	-	-	-

라. 회계감사인으로부터 적정의견 이외의 감사의견을 받은 종속회사 보고서 작성기준일 현재 해당사항 없습니다.

#### 마. 내부감사기구 및 회계감사인간 주요 논의사항

구분	일자	참석자	방식	주요 논의 내용
----	----	-----	----	----------

1	2024년 02월 29일	회사측: 감사, 재무담당이사 감사인측: 업무수행상무 외 4명	대면	핵심감사항목 선정 및 기말감사 결과 협의 및 보고 (실증감사 절차, 조회, 내부회계관리제도 검토 등)
2	2023년 12월 22일	회사측: 감사, 재무담당이사 감사인측: 업무수행상무 외 4명	대면	감사의 계획 및 중점 감사항목 협의 기타 감사의 절차 진행 사항 협의
3	2023년 02월 17일	회사측: 감사, 재무담당이사 감사인측: 업무수행상무 외 4명	서면	핵심감사항목 선정 및 기말감사 결과 협의 (실증감사 절차, 조회, 내부회계관리제도 검토 등)
4	2022년 03월 16일	회사측: 감사, 재무담당이사 감사인측: 업무수행상무 외 4명	대면	핵심감사항목 선정 및 기말감사 결과 협의 (실증감사 절차, 조회, 내부회계관리제도 검토 등)

바. 조정협의회내용 및 재무제표 불일치정보  
보고서 작성기준일 현재 해당사항 없습니다

### 사. 회계감사인의 변경

변경사업연도	변경전 감사인	변경후 감사인	변경사유
제11기(2024년)	삼덕회계법인	이촌회계법인	주기적 감사인 지정제(금감원) 종료로 인한 자율선임
제8기(2021년)	이촌회계법인	삼덕회계법인	주기적 감사인 지정제(금감원)

## 2. 내부통제에 관한 사항

### 가. 감사 또는 감사위원회가 회사의 내부통제의 유효성에 대해 감사한 결과

사업연도	보고일자	보고내용	지적사항
제11기(당기)	-	-	-
제10기(전기)	2024.02.21	본 감사는 내부회계관리제도의 설계 및 운영실태를 평가함에 있어 내부회계관리제도운영위원회에서 발표한 '내부회계관리제도 평가 및 보고 모범규준'의 제4장 중소기업에 대한 적용을 평가기준으로 사용하였습니다.  본 감사의 내부회계관리제도 운영실태 평가결과, 2023년 12월 31일 현재 당사의 내부회계관리제도는 '내부회계관리제도 설계 및 운영 개념체계'에 근거하여 볼 때 중요성의 관점에서 효과적으로 설계되어 운영되고 있다고 판단됩니다.	-
제9기(전전기)	2023.03.10	본 감사의 내부회계관리제도 운영실태 평가결과, 2022년 12월 31일 현재 당사의 내부회계관리제도는 내부회계관리제도 모범규준에 근거하여 볼 때 중요성의 관점에서 효과적으로 설계되어 운영되고 있다고 판단됩니다.	-

## 나. 내부회계관리제도

### (1) 회계감사인의 내부회계관리제도 검토의견

사업연도	종합의견	감사인	의견내용	비고
제11기(당기)	-	이촌회계법인	-	-
제10기(전기)	적정	삼덕회계법인	경영진의 내부회계관리제도 운영실태보고서에 대한 검토결과, 상기 경영진의 운영실태보고 내용이 중요성의 관점에서 '내부회계관리제도 평가 및 보고 모범규준' 제4장 '중소기업에 대한 적용'에 따라 작성되지 않았다고 판단하게 하는 점이 발견되지 아니하였습니다	-
제9기(전전기)	적정	삼덕회계법인	경영자의 내부회계관리제도 운영실태보고서에 대한 검토결과, 상기 경영자의 운영실태보고 내용이 중요성의 관점에서 내부회계관리제도 모범규준 제5장 '중소기업에 대한 적용'의 규정에 따라 작성되지 않았다고 판단하게 하는 점이 발견되지 아니하였습니다.	-

### (2) 내부회계관리자가 보고한 내용

사업연도	보고일자	보고내용	비고
제11기(당기)	-	-	-
제10기(전기)	2024.02.20	<p>본 대표이사 및 내부회계관리자는 회사의 내부회계관리제도가 신뢰할 수 있는 재무제표의 작성 및 공시를 위하여 재무제표의 왜곡을 초래할 수 있는 오류나 부정행위를 예방하고 적발할 수 있도록 효과적으로 설계 및 운영되고 있는지의 여부에 대하여 평가하였습니다.</p> <p>본 대표이사 및 내부회계관리자는 내부회계관리제도의 설계 및 운영을 위해 내부회계관리제도운영위원회에서 발표한 '내부회계관리제도 설계 및 운영 개념체계'의 제4장 중소기업에 대한 적용'을 준거기준으로 사용하였습니다.</p> <p>또한 내부회계관리제도의 설계 및 운영실태를 평가함에 있어 내부회계관리제도운영위원회에서 발표한 '내부회계관리제도 평가 및 보고 모범규준'의 제4장 중소기업에 대한 적용'을 평가기준으로 사용하였습니다.</p> <p>본 대표이사 및 내부회계관리자의 내부회계관리제도 운영실태평가결과, 2023년 12월 31일 현재 당사의 내부회계관리제도는 '내부회계관리제도 설계 및 운영 개념체계'에 근거하여 볼 때, 중요성의 관점에서 효과적으로 설계되어 운영되고 있다고 판단됩니다.</p>	-

제9기(전전기)	2023.02.15	<p>본 대표이사 및 내부회계관리자는 회사의 내부회계관리제도가 신뢰할 수 있는 재무제표의 작성 및 공시를 위하여 재무제표의 왜곡을 초래할 수 있는 오류나 부정행위를 예방하고 적발할 수 있도록 효과적으로 설계 및 운영되고 있는지의 여부에 대하여 평가하였습니다.</p> <p>본 대표이사 및 내부회계 관리자는 내부회계관리제도의 설계 및 운영실태 평가를 위해 내부회계관리제도운영위원회에서 발표한 '내부회계관리제도 모범규준 제5장 (중소기업에 대한 적용)'을 사용하였습니다.</p> <p>본 대표이사 및 내부회계관리자의 내부회계관리제도운영실태 평가 결과 2022년 12월 31일 현재 당사의 내부회계관리제도는 '내부회계관리제도 모범규준'에 근거하여 볼 때, 중요성의 관점에서 중요한 취약점이 발견되지 아니하였습니다.</p>	-
----------	------------	--	---

### (3) 내부회계관리 담당업무 조직도

직책	이름	근무연수	회사 내 경력	내부회계담당 업무	회사 내 겸임
운영책임자	조원희	1년	당해기업('23~현재) : 경영총괄	<ul style="list-style-type: none"> <li>내부회계 평가결과의 최종승인</li> <li>평가보고서의 이사회 보고</li> </ul>	대표이사
내부회계관리자	송치화	5년	당해기업('20~현재) : 경영관리실 CFO	<ul style="list-style-type: none"> <li>내부회계 평가결과의 최종 검토</li> <li>평가보고서의 이사회 보고</li> </ul>	사내이사 및 경영관리실 CFO
내부회계평가자	이서진	5년	당해기업('20~현재) : 회계팀 팀장	<ul style="list-style-type: none"> <li>전사 통제의 설계/운영의 효과성 평가</li> <li>예외사항 발행 보고서 등 작성</li> </ul>	회계 담당자

## VI. 이사회 등 회사의 기관에 관한 사항

### 1. 이사회에 관한 사항

#### 가. 이사회 구성 개요

##### (1) 이사회 구성

당사의 이사회는 법령 또는 정관에서 정한 사항, 주주총회로부터 위임받은 사항, 회사 경영의 기본방침 및 업무집행에 관한 주요사항을 의결하며, 이사 및 경영진의 직무집행을 감독 하고 있습니다. 보고서 작성기준일 현재 당사의 이사회는 현재 총 4명의 이사 (사내이사 2인, 사외이사 1인, 기타비상무이사 1인)으로 구성되어 있으며 이사회 내 별도로 구성된 위원회는 없습니다. 각 이사의 주요 이력 및 업무분장은 동 보고서의 'VIII. 임원 및 직원 등에 관한 사항 → 1. 임원 및 직원 등의 현황'을 참조해 주시기 바랍니다.

##### (2) 이사회 의장의 대표이사 겸직여부 및 이사회 의장 선임사유

이사회 의장	대표이사 겸직여부	임기	선임사유
조원희	대표이사 겸직	2023.09.14 ~ 2026.09.14	회사 정관에 따라 대표이사를 이사회 의장으로 선임함.  <b>제26조(의장)</b> ① 주주총회의 의장은 대표이사로 한다. ② 대표이사 유고시에는 제37조 규정을 준용한다.  <b>제27조(의장의 질서유지권)</b> ① 주주총회의 의장은 주주총회에서 고의로 의사진행을 방해하기 위한 발언·행동을 하는 등 현저히 질서를 문란하게 하는 자에 대하여 그 발언의 정지 또는 퇴장을 명할 수 있다. ② 주주총회의 의장은 원활한 의사진행을 위하여 필요하다고 인정할 때에는 주주의 발언 시간과 회수를 제한할 수 있다.  <b>제23조(소집권자)</b> ① 주주총회의 소집은 법령에 다른 규정이 있는 경우를 제외하고는 이사회의 결의에 따라 대표이사가 소집한다. ② 대표이사 유고시에는 제37조 규정에 준용한다.

#### 나. 이사회의 권한 내용

당사의 이사회 운영규정에서 정하는 이사회의 권한 내용은 아래와 같습니다.

구 분	내 용
-----	-----

이사회 구성	<b>제5조(구성)</b> ① 이사회는 이사 전원으로 구성한다. ② 이사회는 구성원은 3인 이상 10인 이내로 한다. ③ 관계법령에 따라 필요한 경우 이사회는 총이사 수의 4분의 1 이상 의 사외이사를 둔다.
--------	---

이사회 부의안건

### 제13조(부의안건)

- ① 이사회는 부의안건은 결의사항과 보고사항으로 구분한다.
- ② 이사회는 결의사항은 다음과 같다
  1. 법령 및 정관상의 결의사항
    - (1) 대표이사의 선임 및 해임, 공동대표의 결정
    - (2) 지점의 설치, 이전 및 폐지
    - (3) 주주총회의 소집
    - (4) 영업보고서의 승인
    - (5) 재무제표의 사전 승인
    - (6) 이사회 소집권자의 특정
    - (7) 이사에 대한 겸업의 승인
    - (8) 이사와 회사간의 거래의 승인
    - (9) 신주발행, 사채의 발행
    - (10) 준비금의 자본전입
    - (11) 전환사채, 신주인수권부사채의 발행
    - (12) 신주인수권의 양도 결정
    - (13) 정관에서 위임한 주식매수선택권 부여 및 부여의 취소
    - (14) 중간배당의 결정
    - (15) 흡수합병 또는 신설합병의 보고
    - (16) 간이합병, 소규모 합병 및 간이분할합병, 소규모 분할합병
    - (17) 일반공모증자의 결정
    - (18) 명의개서대리인의 선정
    - (19) 주주명부의 폐쇄 및 기준일의 설정
    - (20) 상담역 및 고문의 선임
  2. 주주총회의 승인을 요하는 사항의 제안
    - 가. 주주총회 특별결의 사항
      - (1) 정관 변경
      - (2) 영업의 전부 또는 중요한 일부의 양도
      - (3) 다른 회사의 영업의 전부 또는 회사의 영업에 중대한 영향을 미치는 다른 회사의 영업 일부의 양수
      - (4) 영업전부의 임대 또는 경영위임 등
      - (5) 이사, 감사의 해임
      - (6) 자본의 감소
      - (7) 회사의 해산, 회사의 계속
      - (8) 회사의 합병, 분할, 분할합병
      - (9) 사후설립
      - (10) 주식의 할인발행
      - (11) 주식매수선택권의 부여
      - (12) 총회결의에 의한 주식의 소각
      - (13) 주식의 포괄적 교환 및 포괄적 이전의 승인
    - 나. 보통결의 사항
      - (1) 이사, 감사의 선임
      - (2) 이사, 감사의 보수 한도 결정
      - (3) 재무제표의 승인
      - (4) 주식배당의 결정
    - 다. 특수 결의

	<ul style="list-style-type: none"> <li>(1) 이사, 감사에 대한 책임의 면제</li> <li>(2) 주식회사의 유한회사로의 조직변경</li> </ul> <p>3. 기타 경영에 관한 주요사항</p> <ul style="list-style-type: none"> <li>(1) 경영목표 및 경영전략의 설정</li> <li>(2) 사업계획 및 예산의 승인</li> <li>(3) 경영의 감독 및 경영성과의 평가</li> <li>(4) 경영진의 임면 및 보수의 배분</li> <li>(5) 중요한 자산의 처분 및 양도</li> <li>(6) 대규모 자산의 차입</li> <li>(7) 회계 및 재무보고 체제의 감독</li> <li>(8) 법령 및 윤리규정 준수의 감독</li> <li>(9) 기업지배관행의 유효성 감독</li> <li>(10) 기업정보공시의 감독</li> <li>(11) 중요한 사규, 사칙의 제정 및 개폐</li> <li>(12) 노조정책에 관한 중요한 사항</li> <li>(13) 주주총회로부터 위임 받은 사항</li> <li>(14) 기타 이사회가 필요하다고 인정하는 사항</li> </ul> <p>③ 이사회에 보고할 사항은 다음과 같다</p> <ul style="list-style-type: none"> <li>1. 경영성과 및 경영에 관한 주요 집행상황</li> <li>2. 위원회가 위임을 받아 처리한 사항</li> <li>3. 제15조 제1항에 의하여 이사회에 보고를 요구한 사항</li> </ul>
--	---

#### 다. 이사회에 중요한결사항 등

개최일자	의 안 내 용	가결 여부	이사 참석 및 찬반여부					
			조원희	윤두식	송치화	오정근	국경오	이동훈
2024.02.06	(주)지란지교 브랜드 사용료 요율 승인의 건	가결	찬성	찬성	-	찬성	-	찬성
2024.02.15	제10기(2023년 사업연도) 재무제표 승인의 건	가결	찬성	찬성	-	찬성	-	불참
	제10기(2023년 사업연도) 정기주주총회 소집에 관한 건	가결	찬성	찬성	-	찬성	-	불참
2024.02.15	하나은행 시설대 차입의 건	가결	찬성	찬성	-	찬성	-	불참
2024.03.21	감사의 내부회계관리제도 운영실태 평가보고	보고	-	-	-	-	-	-
	대표이사의 내부회계관리제도 운영실태 보고	보고	-	-	-	-	-	-
2024.04.05	전임 대표이사 퇴직 특별공로금 지급의 건	가결	찬성	-	찬성	-	찬성	불참
2024.04.25	자기주식취득 신탁계약 체결의 건	가결	찬성	-	찬성	-	찬성	불참
2024.05.10	대표이사 연봉 인상을 결정의 건	가결	찬성	-	찬성	-	찬성	불참
2024.09.05	자기주식취득 신탁계약 체결의 건	가결	찬성	-	찬성	-	찬성	불참

- (\*1) 윤두식 대표이사, 오정근 사외이사는 2024년 3월 29일 제10기 정기주주총회에서 사임 하였습니다.
- (\*2) 송치화 사내이사, 국경오 사외이사는 2024년 3월 29일 제10기 정기주주총회에서 취임 하였습니다.

#### 라. 이사회내 위원회 구성 현황

보고서 작성기준일 현재 당사는 이사회 내에 위원회를 구성하고 있지 않습니다.

#### 마. 이사회내의 위원회 활동 내역

보고서 작성기준일 현재 당사는 이사회 내에 위원회를 구성하고 있지 않습니다.

## 바. 이사의 독립성

이사는 주주총회에서 선임하며, 주주총회에서 선임할 이사 후보자는 이사회가 선정하여 주주총회에 제출할 의안으로 확정하고 있습니다. 또한 이사의 선임 관련하여 관련법규에 의거한 주주제안이 있는 경우, 이사회는 적법한 범위 내에서 이를 주주총회에 의안으로 제출하고 있습니다.

보고서 작성기준일 현재 이러한 절차에 따라 주주총회에서 선임된 이사는 아래와 같습니다.

담당직무	성명	추천인	선임배경	활동분야 (담당업무)	회사와의 거래	최대주주와의 관계	임기	연임여부/횟수
대표이사(의장)	조원희	이사회	경영총괄 및 대내외적인 안정적 업무수행	경영총괄	-	-	2026.09.14	-
사내이사	송치화	이사회	회사의 대외적 업무를 효율적으로 수행	경영관리	-	-	2027.03.30	-
사외이사	국경오	이사회	경영전반에 대한 자문 및 조언	경영자문	-	-	2027.03.30	-
기타비상무이사	이동훈	이사회	경영전반에 대한 자문 및 조언	경영자문	-	-	2027.03.30	연임/2회

(\*1) 송치화 사내이사, 국경오 사외이사는 2024년 3월 29일 제10기 정기주주총회에서 취임하였습니다.

(\*2) 이동훈 기타비상무이사는 2024년 3월 29일 제10기 정기주주총회에서 재선임 되었습니다.

## 사. 사외이사 현황

### (1) 사외이사의 인적사항

보고서 작성기준일 현재 정관에 의거 주주총회 결의에 의하여 선임된 사외이사 1명이 있습니다.

성명	주요경력	최대주주등과 이해관계	결격요건	비고
국경오	1990~1993 미국 컬럼비아대학교 경제학과 1998~2001 살로몬스미스바니증권 금융상품팀 1999~2001 미국 MIT 경영대학원 경영학 석사(MBA) 2001~2004 마이애셋자산운용(주) 기업금융자문본부 2005~2012 한국투자공사(KIC) 대체투자팀 2013~2022 씨클러거프코리아엘엘씨 한국지점대표 2022~2024 토즈포인트파트너스(주) 대표(현) (주)전남기업 감사	-	해당없음	-

### (2) 사외이사 후보 추천위원회

보고서 작성기준일 현재 당사는 사외이사 후보 추천위원회가 설치되어 있지 않습니다.

### (3) 사외이사의 전문성

사외이사의 직무수행을 위한 별도의 지원조직은 현재 구성되어있지 않습니다. 다만, 회사 내

지원조직은 사외이사가 이사회에서 전문적인 직무수행이 가능하도록 보조하고 있습니다. 이사회 개최 전에 해당 안건 내용을 충분히 검토할 수 있도록 사전에 자료를 제공하고 있으며, 기타 사내 주요현안에 대해서도 수시로 정보를 제공하고 있습니다.

(4) 사외이사 및 그 변동현황

(단위 : 명)

이사의 수	사외이사 수	사외이사 변동현황		
		선임	해임	중도퇴임
4	1	1	-	1

(5) 사외이사 교육 미실시 내역

사외이사 교육 실시여부	사외이사 교육 미실시 사유
미실시	당사는 사외이사에 대한 교육실시를 고려하였으나, 교육당사자들의 공무로 인한 개인적 사정 및 물리적 거리 등으로 인해 교육실시가 불가하였습니다.

## 2. 감사제도에 관한 사항

### 가. 감사의 구성

당사는 보고서 작성기준일 감사위원회를 별도로 설치하고 있지 않으며, 주주총회 결의에 의하여 선임된 비상근감사 1인이 감사업무를 수행하고 있습니다.

### 나. 감사의 인적사항 및 사외이사 여부

성명	사외이사 여부	경력	회계·재무전문가 관련		
			해당 여부	전문가 유형	관련 경력
노수홍	-	1980~1984 고려대학교 경영학과 졸업 1986~1993 (주)LG데이콤 신규사업개발팀장 1993~2001 삼보컴퓨터그룹 계열사 신규사업 및 벤처창업 담당임원 2000~2004 중앙대학교대학원 국제학 박사 2006~2010 (주)남성 계열사 경영총괄사장 2010~2013 Acushnet Holdings(한국지사) Director 2015~2017 (재)대구창조경제혁신센터 창업보육 프로그램 디렉터 (현) 한국과학기술원(KAIST) 경영대학 기술경영학부 초빙교수	예	재무전문가	30년

### 다. 감사의 독립성

회사의 감사는 상법 제412조와 동법 제412조의4 및 정관 제49조에 의하여 회사의 회계와 업무를 감사하고, 회의의 목적사항과 소집의 이유를 기재한 서면을 이사회에 제출하여 임시총회의 소집을 청구할 수 있고, 그 직무를 수행하기 위하여 필요한 때에는 영업의 보고를 요

구할 수 있는 등 감사의 효율적인 업무수행을 위해 필요한 내부자료를 조사할 수 있습니다.

정관
<p><b>제49조(감사의 직무 등)</b></p> <p>① 감사는 회사의 회계와 업무를 감사한다.</p> <p>② 감사는 회의의 목적사항과 소집의 이유를 기재한 서면을 이사회에 제출하여 임시주주총회의 소집을 청구할 수 있다.</p> <p>③ 감사는 그 직무를 수행하기 위하여 필요한 때에는 자회사에 대하여 영업의 보고를 요구할 수 있다. 이 경우 자회사가 지체없이 보고를 하지 아니할 때 또는 그 보고의 내용을 확인할 필요가 있는 때에는 자회사의 업무와 재산상태를 조사할 수 있다.</p> <p>④ 감사에 대해서는 제38조 제3항 및 제39조의2의 규정을 준용한다.</p> <p>⑤ 감사는 회사의 비용으로 전문가의 도움을 구할 수 있다.</p> <p>⑥ 감사는 필요하면 회의의 목적사항과 소집이유를 적은 서면을 이사(소집권자가 있는 경우에는 소집권자)에게 제출하여 이사회 소집을 청구할 수 있다.</p> <p>⑦ 제6항의 청구를 하였는데도 이사가 지체 없이 이사회를 소집하지 아니하면 그 청구한 감사가 이사회를 소집할 수 있다.</p>

**라. 감사의 주요활동 내역**

보고서 작성기준일 현재까지 감사의 주요활동내용 등은 아래와 같습니다.

개최일자	의 안 내 용	가결 여부	감사 성명 /참석여부
			노수홍 (참석률 100%)
2024.02.06	(주)지란지교 브랜드 사용료 요율 승인의 건	가결	참석
2024.02.15	제10기(2023년 사업연도) 재무제표 승인의 건	가결	참석
	제10기(2023년 사업연도) 정기주주총회 소집에 관한 건	가결	참석
2024.02.15	하나은행 시설대 차입의 건	가결	참석
2024.03.21	감사의 내부회계관리제도 운영실태 평가보고	보고	-
	대표이사의 내부회계관리제도 운영실태 보고	보고	-
2024.04.05	전임 대표이사 퇴직 특별공로금 지급의 건	가결	참석
2024.04.25	자기주식취득 신탁계약 체결의 건	가결	참석
2024.05.10	대표이사 연봉 인상을 결정의 건	가결	참석
2024.09.05	자기주식취득 신탁계약 체결의 건	가결	참석

**마. 감사 교육 미실시 내역**

감사 교육 실시여부	감사 교육 미실시 사유
미실시	감사의 경력과 전문성을 고려한 바, 현재까지는 교육을 실시하지 않았으나 업무수행 관련 교육이 필요할 경우 진행할 예정입니다.

**바. 감사 지원조직 현황**

부서(팀)명	직원수(명)	직위(근속연수)	주요 활동내역
경영관리실	8	팀장 외(5년이상)	<ul style="list-style-type: none"> <li>회사 경영활동에 대한 감사업무 지원</li> <li>주주총회, 이사회 등 경영전반에 관한 감사업무 지원</li> </ul>

### 사. 준법지원인 등 지원조직 현황

당사는 상법 제542조의 13에 따라 최근 사업연도말 현재 자산총액 5천억원 미만으로 보고서 작성기준일 현재 준법지원인 선임 의무가 없습니다.

## 3. 주주총회 등에 관한 사항

### 가. 투표제도 현황

(기준일 : 2024년 09월 30일 )

투표제도 종류	집중투표제	서면투표제	전자투표제
도입여부	배제	미도입	미도입
실시여부	-	-	-

### 나. 소수주주권의 행사 여부

보고서 작성기준일 현재까지 소수주주권이 행사된 사실이 없습니다.

### 다. 경영권 경쟁 여부

보고서 작성기준일 현재까지 경영권 경쟁이 발생한 사실이 없습니다.

### 라. 의결권 현황

(기준일 : 2024년 09월 30일 )

(단위 : 주)

구 분	주식의 종류	주식수	비고
발행주식총수(A)	보통주	8,838,549	-
	우선주	-	-
의결권없는 주식수(B)	보통주	1,013,721	자기주식
	우선주	-	-
정관에 의하여 의결권 행사가 배제된 주식수(C)	보통주	-	-
	우선주	-	-
기타 법률에 의하여 의결권 행사가 제한된 주식수(D)	보통주	-	-
	우선주	-	-
의결권이 부활된 주식수(E)	보통주	-	-
	우선주	-	-
의결권을 행사할 수 있는 주식수 (F = A - B - C - D + E)	보통주	7,824,828	-
	우선주	-	-

**마. 주식사무**

회사 정관상의 신주인수권의 내용과 결산일, 정기주주총회의 시기, 주주명부 폐쇄 시기, 주권의 종류, 명의개서대리인의 명칭과 전화번호, 주주의 특전, 공고게재 신문 등은 다음과 같습니다.

<p>정관상 신주인수권 내용</p>	<p><b>제10조(신주인수권)</b></p> <p>① 주주는 그가 소유한 주식의 수에 비례하여 신주의 배정을 받을 권리를 갖는다.</p> <p>② 회사는 제1항의 규정에도 불구하고 다음 각 호의 어느 하나에 해당하는 경우 이사회의 결의로 주주 외의 자에게 신주를 배정할 수 있다.</p> <ol style="list-style-type: none"> <li>1. 발행주식총수의 100분의 50을 초과하지 않는 범위 내에서 「자본시장과 금융투자업에 관한 법률」 제165조의6에 따라 일반공모증자 방식으로 신주를 발행하는 경우</li> <li>2. 「상법」 제542조의3에 따른 주식매수선택권의 행사로 인하여 신주를 발행하는 경우</li> <li>3. 발행하는 주식총수의 100분의 20범위 내에서 우리사주조합원에게 신주를 우선 배정하는 경우</li> <li>4. 「근로복지기본법」 제39조의 규정에 의한 우리사주매수선택권의 행사로 인하여 신주를 발행하는 경우</li> <li>5. 발행주식총수의 100분의 20을 초과하지 않는 범위 내에서 긴급한 자금조달을 위하여 국내외 금융기관 또는 기관투자자에게 신주를 발행하는 경우</li> <li>6. 발행주식총수의 100분의 20을 초과하지 않는 범위 내에서 사업상 중요한 기술도입, 연구개발, 생산·판매·자본 제휴를 위하여 그 상대방에게 신주를 발행하는 경우</li> </ol> <p>③ 제2항 각 호 중 어느 하나의 규정에 의해 신주를 발행할 경우 발행할 주식의 종류와 수 및 발행가격 등은 이사회의 결의로 정한다.</p> <p>④ 신주인수권의 포기 또는 상실에 따른 주식과 신주배정에서 발생한 단주에 대한 처리방법은 이사회의 결의로 정한다.</p>		
<p>결산일</p>	<p>12월 31일</p>	<p>정기주주총회</p>	<p>회계연도 종료 후 3개월 이내</p>
<p>주주명부 폐쇄시기</p>	<p><b>제16조(주주명부의 폐쇄 및 기준일)</b></p> <p>① 회사는 의결권을 행사하거나 배당을 받을 자 기타 주주 또는 질권자로서 권리를 행사할 자를 정하기 위하여 이사회 결의로 일정한 기간을 정하여 주주명부의 기재변경을 정지하거나 일정한 날에 주주명부에 기재된 주주 또는 질권자를 그 권리를 행사할 주주 또는 질권자로 볼 수 있다.</p> <p>② 회사가 제1항의 기간 또는 날을 정하는 경우 3개월을 경과하지 아니하는 일정한 기간을 정하여 권리에 관한 주주명부의 기재변경을 정지하거나, 3개월내로 정한 날에 주주명부에 기재되어 있는 주주를 그 권리를 행사할 주주로 할 수 있다.</p> <p>③ 회사가 제1항의 기간 또는 날을 정한 때에는 그 기간 또는 날의 2주 전에 이를 공고하여야 한다.</p>		

주권의 종류	<p><b>제8조의 2(주식등의 전자등록)</b> 회사는 「주식·사채 등의 전자등록에 관한 법률」 제2조 제1호에 따른 주식등을 발행하는 경우에는 전자등록기관의 전자등록계좌부에 주식등을 전자등록하여야 한다. 다만, 회사가 법령에 따른 등록의무를 부담하지 않는 주식등의 경우에는 그러하지 아니할 수 있다.</p> <p><b>제9조(주식의 종류)</b> ① 회사가 발행하는 주식은 보통주식과 종류주식으로 한다. ② 회사가 발행하는 종류주식은 이익배당 또는 잔여재산 분배에 관한 우선주식, 의결권 보유, 배제 또는 제한에 관한 주식, 상환주식, 전환주식 및 이들의 전부 또는 일부를 혼합한 주식으로 한다.</p> <p><b>제9조의 2(이익배당, 잔여재산의 분배, 의결권 보유, 주식의 상환 및 전환에 관한 종류주식)</b> ① 회사는 이익배당, 잔여재산 분배에 관한 우선주식, 의결권 보유, 주식의 상환에 관한 종류주식(이하 이 조에서 “종류주식”이라 한다)을 발행할 수 있다. ② 제5조의 발행예정주식총수 중 종류주식의 발행한도는 10,000,000주로 한다. ③ 종류주식에 대하여는 우선 배당한다. 종류주식에 대한 우선배당은 1주의 금액을 기준으로 발행 시 이 사 회의 결 의 로 정 한다. ④ 종류주식에 대하여 제3항에 따른 배당을 하고 보통주식에 대하여 종류주식의 배당률과 동률의 배당을 한 후, 잔여배당가능이익이 있으면 보통주식과 종류주식에 대하여 동등한 비율로 배당한다. ⑤ 종류주식에 대하여 제3항에 따른 배당을 하지 못한 사업연도가 있는 경우에는 미배당분을 누적하여 다음 사업연도의 배당시에 우선하여 배당한다. ⑥ 종류주식의 주주는 회사의 청산시 잔여재산의 분배에 있어서 발행시 이 사 회의 결 의 에 따 라 우선 권 을 보유한다. ⑦ 종류주식의 주주는 보통주와 동일하게 1주당 1개의 의결권을 보유한다. 또한 본 종류주식에 불리한 주주총회 결의 등이 있는 때에는 전체 주주총회와 별도로 그 안건에 대하여 본건 종류주식의 종류주주총회 결의를 거쳐야 한다. ⑧ 종류주식의 주주는 종류주식을 전환할 것을 청구할 수 있다. ⑨ 제8항의 전환으로 인하여 발행할 주식은 보통주식으로 하고, 그 전환비율은 발행시 이 사 회 결 의 에 따 른 다. ⑩ 제8항에 따라 발행되는 신주에 대한 이익의 배당에 관하여는 제12조를 준용한다. ⑪ 주주는 회사에 대하여 종류주식의 상환을 청구할 수 있으며, 청구 기준은 발행시 이 사 회 결 의 에 따 른 다. ⑫ 종류주식의 상환가액은 발행시 이 사 회 결 의 로 정 한다. ⑬ 종류주식의 상환청구기간은 발행시 이 사 회 결 의 로 정 한다. ⑭ 종류주식의 상환기간 및 상환방법은 발행시 이 사 회 결 의 로 정 한다. ⑮ 종류주식의 주주는 보통주와 동등한 신주인수권을 보유하고 있으며, 무상증자의 경우에는 같은 종류의 종류주식으로, 유상증자의 경우에는 회사가 발행하기로 한 종류의 주식으로 배정받을 권리가 있다.</p>
명의개서 대리인	<p><b>제14조(명의개서대리인)</b> ① 회사는 주식의 명의개서대리인을 둔다. ② 명의개서대리인 및 그 영업소와 대행업무의 범위는 이 사 회 의 결 의 로 정 한다. ③ 회사는 주주명부 또는 그 복본을 명의개서대리인의 사무취급장소에 비치하고, 주식의 전자등록, 주주명부의 관리, 기타 주식에 관한 사무는 명의개서대리인으로 하여금 취급케 한다. ④ 제3항의 사무취급에 관한 절차는 명의개서대리인의 증권명의개서대행업무규정에 따른다.</p>
공고방법	<p><b>제4조(공고방법)</b> 회사의 공고는 회사의 인터넷 홈페이지(www.Jiransecurity.com)에 한다. 다만, 전산장애 또는 그 밖의 부득이한 사유로 회사의 인터넷 홈페이지에 공고를 할 수 없는 때에는 서울특별시내에서 발행하는 일간 한 국 경 제 신 문 에 한 다.</p>

주주의 특전	없음
--------	----

바. 주주총회의사록 요약

주총정보	안 건	결의내용
제1기 임시주주총회 (2014.07.01)	제1호 의안 : 정관 변경의 건 제2호 의안 : 임원퇴직금지규정 제정의 건	원안대로 승인
제1기 임시주주총회 (2014.09.03)	제1호 의안 : 이사선임의 건	원안대로 승인
제1기 임시주주총회 (2014.10.14)	제1호 의안 : 기타비상무이사 선임의 건	원안대로 승인
제1기 임시주주총회 (2014.12.15)	제1호 의안 : 정관 변경의 건 제2호 의안 : 주식매수선택권 부여의 건	원안대로 승인
제1기 정기주주총회 (2015.03.25)	제1호 의안 : 제1기 재무제표 승인의 건 제2호 의안 : 감사 선임의 건 제3호 의안 : 이사보수한도 승인의 건 제4호 의안 : 감사보수한도 승인의 건	원안대로 승인
제2기 임시주주총회 (2015.09.11)	제1호 의안 : 주식매수선택권 부여의 건	원안대로 승인
제2기 임시주주총회 (2015.12.07)	제1호 의안 : 정관일부 변경의 건 제2호 의안 : 이사선임의 건	원안대로 승인
제2기 정기주주총회 (2016.02.25)	제1호 의안 : 제2기 재무제표 승인의 건 제2호 의안 : 이사보수한도 승인의 건 제3호 의안 : 감사보수한도 승인의 건	원안대로 승인
제3기 정기주주총회 (2017.03.31)	제1호 의안 : 제3기 재무제표 승인 및 배당의 건 제2호 의안 : 이사 선임의 건 제2-1호 의안 : 사내이사 김정은 선임의 건 제2-2호 의안 : 사외이사 최보경 선임의 건 제3호 의안 : 이사보수한도 승인의 건 제4호 의안 : 감사보수한도 승인의 건	원안대로 승인
제4기 정기주주총회 (2018.03.31)	제1호 의안 : 제4기 재무제표 승인 및 배당의 건 제2호 의안 : 정관변경의 건 제3호 의안 : 이사 선임의 건 제3-1호 의안 : 사내이사 이수근 선임의 건 제3-2호 의안 : 기타비상무이사 이동훈 선임의 건 제4호 의안 : 이사보수한도 승인의 건 제5호 의안 : 감사보수한도 승인의 건	원안대로 승인

제5기 정기주주총회 (2019.03.29)	제1호 의안 : 제5기 재무제표 승인 및 배당의 건 제2호 의안 : 정관변경의 건 제3호 의안 : 이사보수한도 승인의 건 제4호 의안 : 감사보수한도 승인의 건	원안대로 승인
제6기 정기주주총회 (2020.03.30)	제1호 의안 : 제6기 재무제표 승인의 건 제2호 의안 : 사외이사 선임의 건 제3호 의안 : 이사보수한도 승인의 건 제4호 의안 : 감사보수한도 승인의 건	원안대로 승인
제7기 정기주주총회 (2021.03.30)	제1호 의안 : 제7기 재무제표 승인의 건 제2호 의안 : 이사 선임의 건 제2-1호 의안 : 사외이사 오정근 선임의 건 제2-2호 의안 : 사내이사 박승애 선임의 건 제2-3호 의안 : 사내이사 이수근 선임의 건 제2-4호 의안 : 기타비상무이사 이동훈 선임의 건 제3호 의안 : 주식매수선택권 부여의 건 제4호 의안 : 이사 보수한도액 승인의 건 제5호 의안 : 감사 보수한도액 승인의 건	원안대로 승인
제8기 정기주주총회 (2022.03.30)	제1호 의안 : 제8기 재무제표 승인의 건 제2호 의안 : 이사 선임의 건 제2-1호 의안 : 사내이사 윤두식 재선임의 건 제2-2호 의안 : 사내이사 천명재 재선임의 건 제3호 의안 : 감사 선임의 건 (감사 김기수 재선임) 제4호 의안 : 정관 일부 변경의 건 제5호 의안 : 이사보수한도 승인의 건 제6호 의안 : 감사보수한도 승인의 건	원안대로 승인
제9기 정기주주총회 (2023.03.30)	제1호 의안 : 제9기 재무제표 승인의 건 제2호 의안 : 정관 일부 변경의 건 제3호 의안 : 이사보수한도 승인의 건 제4호 의안 : 감사보수한도 승인의 건	원안대로 승인
제10기 임시주주총회 (2023.09.14)	제1호 의안 : 정관 일부 변경의 건 제2호 의안 : 이사 선임의 건(사내이사 조원희 신규선임) 제3호 의안 : 감사 선임의 건(감사 노수홍 신규선임) 제4호 의안 : 임원 퇴직금 지급 규정 승인의 건	원안대로 승인
제10기 정기주주총회 (2024.03.29)	제1호 의안 : 제10기 재무제표 승인의 건 제2호 의안 : 이사 선임의 건 제2-1호 의안 : 사내이사 송치화 신규선임의 건 제2-2호 의안 : 사외이사 국경오 신규선임의 건 제2-3호 의안 : 기타비상무이사 이동훈 재선임의 건 제3호 의안 : 이사보수한도 승인의 건 제4호 의안 : 감사보수한도 승인의 건	원안대로 승인

## VII. 주주에 관한 사항

### 1. 최대주주 및 특수관계인의 주식소유 현황

(기준일 : 2024년 09월 30일 )

(단위 : 주, %)

성명	관계	주식의 종류	소유주식수 및 지분율				비고
			기초		기말		
			주식수	지분율	주식수	지분율	
(주)지란지교소프트	본인	보통주	3,430,933	38.82	3,430,933	38.82	-
계		보통주	3,430,933	38.82	3,430,933	38.82	-
		-	-	-	-	-	-

(\*1) 보고서 작성기준일 현재 최대주주인 (주)지란지교소프트는 제공 담보를 전기 중 모두 해소하였습니다.

### 2. 최대주주의 주요경력 및 개요

#### 가. 최대주주(법인 또는 단체)의 기본정보

최대주주인 (주)지란지교소프트는 1996년 3월 6일에 설립되었으며, 2015년 6월 15일부로 (주)지란지교소프트에서 (주)지란지교로 사명을 변경하였습니다. (주)지란지교는 2020년 12월 29일 (주)지란지교소프트를 흡수합병 하였으며, 합병 후 사명은 (주)지란지교소프트 입니다. 주된 사업목적은 소프트웨어 개발 및 공급업이며, 기타 세부사항은 다음과 같습니다.

명칭	출자자수 (명)	대표이사 (대표조합원)		업무집행자 (업무집행조합원)		최대주주 (최대출자자)	
		성명	지분(%)	성명	지분(%)	성명	지분(%)
(주)지란지교소프트	460	-	-	-	-	오치영	24.28
		박승애	0.27	-	-	-	-

#### 나. 법인 또는 단체의 대표이사, 업무집행자, 최대주주의 변동내역

변동일	대표이사 (대표조합원)		업무집행자 (업무집행조합원)		최대주주 (최대출자자)	
	성명	지분(%)	성명	지분(%)	성명	지분(%)
2021년 07월 01일	-	-	-	-	오치영	24.99
2021년 01월 01일	이수근	1.26	-	-	-	-
2021년 07월 01일	박승애	0.02	-	-	-	-
2022년 05월 27일	박승애	0.49	-	-	-	-
2022년 06월 09일	이수근	1.76	-	-	-	-
2022년 09월 01일	-	-	-	-	오치영	24.28
2022년 09월 01일	이수근	1.71	-	-	-	-
2022년 09월 01일	박승애	0.55	-	-	-	-

2023년 09월 05일	이수근	0.91	-	-	-	-
2023년 09월 05일	박승애	0.27	-	-	-	-
2024년 03월 29일	이수근	-	-	-	-	-

**다. 최대주주(법인 또는 단체)의 최근 결산기 재무현황**

(단위 : 백만원)

구 분	(주)지란지교소프트
법인 또는 단체의 명칭	(주)지란지교소프트
자산총계	115,764
부채총계	45,146
자본총계	70,618
매출액	49,207
영업이익	4,007
당기순이익	13,791

(\*1) (주)지란지교소프트의 2023년 12월 31일 연결재무제표 기준입니다.

**라. 사업현황 등 회사 경영 안정성에 영향을 미칠 수 있는 주요 내용**

최대주주인 (주)지란지교소프트는 소프트웨어 개발 및 공급업을 영위 중이며 지주회사로서 브랜드 로열티, 그룹사 관리(통합 운영), 시스템 관리 및 운영사업을 하고 있습니다. 보고서 작성기준일 현재 회사 경영 안정성에 영향을 미칠 수 있는 사항은 없습니다.

**3. 최대주주 변동현황**

당사는 공시대상기간(최근 3사업연도)동안 최대주주의 변동이 없었습니다.

**4. 주식의 분포**

**가. 주식 소유현황**

(기준일 : 2024년 09월 30일 ) (단위 : 주)

구분	주주명	소유주식수	지분율(%)	비고
5% 이상 주주	(주)지란지교소프트	3,430,933	38.82	최대주주
	프리미어성장전략엠앤에이 사모투자합자회사	1,064,016	12.04	연결실체에 유의적인 영향력을 행사하는 기업
우리사주조합		-	-	-

**나. 소액주주현황**

소액주주현황

(기준일 : 2024년 09월 30일 ) (단위 : 주)

구분	주주			소유주식			비고
	소액 주주수	전체 주주수	비율 (%)	소액 주식수	총발행 주식수	비율 (%)	
소액주주	4,065	4,071	99.85	2,650,618	7,824,828	33.87	-

- (\*1) 상기 주식소유현황은 2024년 9월 30일자 주주명부 기준으로 보고서 제출일 현재 주식 소유 현황과 차이가 발생할 수 있습니다.
- (\*2) 소액주주는 의결권 있는 발행주식 총수의 100분의 1에 미달하는 주식을 소유한 주주입니다.
- (\*3) 소유주식의 총발행주식수는 자기주식수(1,013,721주)를 제외한 의결권 있는 발행주식 총수를 기재하였습니다

## 5. 주가 및 주식거래실적

### 가. 국내증권시장

당사 주식의 최근 6개월간 주가 및 거래량은 다음과 같습니다.

(기준일 : 2024년 09월 30일 )

(단위 : 원, 주)

구분		2024년 4월	2024년 5월	2024년 6월	2024년 7월	2024년 8월	2024년 9월
주가 (단위 : 원)	최고	3,995	4,440	4,725	3,730	3,880	3,335
	최저	3,320	3,695	3,610	3,065	2,760	2,925
	평균	3,598	4,161	3,756	3,344	2,983	3,126
거래량 (단위 : 주)	일최고	130,725	57,798	289,440	38,009	1,852,593	151,827
	일최저	6,891	16,905	14,487	3,338	2,195	9,011
	월간	555,661	597,895	715,715	282,905	2,338,286	574,622

\* 출처 : 한국거래소

### 나. 해외 거래시장

보고서 작성기준일 현재 해외증권시장에 상장되지 않았으므로 해당사항 없습니다.

## VIII. 임원 및 직원 등에 관한 사항

### 1. 임원 및 직원 등의 현황

#### 가. 임원 현황

(기준일 : 2024년 09월 30일 )

(단위 : 주)

성명	성별	출생년월	직위	등기임원 여부	상근 여부	담당 업무	주요경력	소유주식수		최대주주와의 관계	재직기간	임기 만료일
								의결권 있는 주식	의결권 없는 주식			
조원희	남	1973.09	대표이사	사내이사	상근	경영총괄	1992~1999 충남대학교 무역학과 졸업 1999~2001 충남대학교 대학원 경영학 석사 졸업 2000~2001 (주)비전캐리어 전략기획 팀장 2001~2023 (주)지란지교데이터 대표이사 (현) 한국데이터기술진흥협회 회장 (현) (주)지란지교시큐리티 각자대표이사	-	-	-	2023.09.14 ~현재	2026.09.14
송치화	남	1971.05	사내이사	사내이사	상근	경영관리	1991~1997 부산대학교 회계학과 졸업 2004~2009 (주)아이에스동서 재경팀 2009~2012 (주)마이크로 경영지원본부 2013~2018 한솔신택(주) 재경팀 (현) (주)지란지교시큐리티 경영관리실장(CFO)	-	-	-	2024.03.29 ~현재	2027.03.30
국경호	남	1968.01	사외이사	사외이사	비상근	경영자문	1990~1993 미국 컬럼비아대학교 경제학과 1998~2001 살로몬스미스바니증권 금융상품팀 1999~2001 미국 MIT 경영대학원 경영학 석사(MBA) 2001~2004 마이애셋자산운용(주) 기업금융자문본부 2005~2012 한국투자공사(KIC) 대체투자팀 2013~2022 씨글러거프코리아엘엘씨 한국지점대표 2022~2024 토즈포인트파트너스(주) 대표 (현) (주)전남기업 감사	-	-	-	2024.03.29 ~현재	2027.03.30
이동훈	남	1972.09	기타비상무 이사	기타비상무 이사	비상근	경영자문	1991~1995 고려대학교 물리학과 졸업 1995~1997 고려대학교 대학원 졸업 1997~2000 (주)삼성전자 광디바이스사업부 2000~2005 (주)솔리테크 무선통신사업부 2005~2007 (주)대흥테크 투자 및 신규사업팀 2007~2014 스틱인베스트먼트 투자본부 (현) 프리미어파트너스(유) 투자본부	-	-	-	2018.03.30 ~현재	2027.03.30

노수종	남	1961.09	감사	감사	비상근	내부감사	1980~1984 고려대학교 경영학과 졸업 1986~1993 (주)LG데이콤 신규사업개발팀장 1993~2001 삼보컴퓨터그룹 계열사 신규사업 및 벤처창업 담당 임원 2000~2004 중앙대학교대학원 국제학 박사 2006~2010 (주)남성 계열사 경영총괄사장 2010~2013 Acushnet Holdings(한국지사) Director 2015~2017 (재)대구창조경제혁신센터 창업보육 프로그램 디렉터 (현) 한국과학기술원(KAIST) 경영대학 기술경영학부 초빙교수	-	-	-	2023.09.14 ~현재	2026.09.14
-----	---	---------	----	----	-----	------	---	---	---	---	-------------------	------------

## 나. 임원의 겸직현황

(기준일 : 2024년 09월 30일 )

성명	당사 직위	겸직현황	
		회사명	직위
국경오	사외이사	(주)전남기업	감사

## 다. 직원 등 현황

(기준일 : 2024년 09월 30일 )

(단위 : 원)

사업부문	성별	직 원 수						평 균 근속연수	연간급여 총 액	1인평균 급여액	소속 외 근로자			비고
		기간의 정함이 없는 근로자		기간제 근로자		합 계	남				여	계		
		전체	(단시간 근로자)	전체	(단시간 근로자)									
소프트웨어개발공급업	남	103	-	1	-	104	7.4	5,807,109,859	55,534,780				-	
소프트웨어개발공급업	여	40	-	1	-	41	5.8	1,661,204,577	41,520,679	-	-	-	-	
합 계		143	-	2	-	145	6.9	7,468,314,436	51,505,617				-	

## 라. 미등기임원 보수 현황

(기준일 : 2024년 09월 30일 )

(단위 : 원)

구 분	인원수	연간급여 총액	1인평균 급여액	비고
미등기임원	4	341,977,508	85,494,377	-

(\*1) 연간급여 총액은 2024년 1월부터 2024년 6월까지의 급여 누계액입니다.

(\*2) 인원수 및 연간급여 총액에는 2024년 1월부터 2024년 9월 중 등기임원으로 신규 취임되었거나 퇴직한 인원이 모두 포함되어 있습니다.

## 2. 임원의 보수 등

## 가. 주주총회 승인금액

<이사·감사 전체의 보수현황>

(단위 : 원)

구 분	인원수	주주총회 승인금액	비고
이사보수한도	4	2,000,000,000	사내/사외이사/기타비상무이사 포함 총 한도액 (급여, 상여금 등 포함)
감사보수한도	1	200,000,000	급여, 상여금 포함

## 나. 보수지급금액

(1) 이사·감사 전체

(단위 : 원)

인원수	보수총액	1인당 평균보수액	비고
7	705,808,408	100,829,773	윤두식 대표이사, 오정근 사외이사, 송치화 사내이사, 국경오 사외이사 포함

(\*1) 보수총액 및 1인당 평균보수액은 2024년 1월부터 2024년 9월까지 지급한 금액이며, 보수총액을 기준일 현재 인원 수로 나누어 산출한 단순 평균값입니다.

(\*2) 인원수 및 보수총액에는 2024년 1월부터 2024년 9월 중 등기임원으로 신규 취임되었거나 퇴직한 인원이 모두 포함되어 있습니다.

(2) 유형별

(단위 : 원)

구 분	인원수	보수총액	1인당 평균보수액	비고
등기이사 (사외이사, 감사위원회 위 원 제외)	4	668,580,088	167,145,022	윤두식 대표이사, 송치화 사내이사 포함
사외이사 (감사위원회 위원 제외)	2	18,614,160	9,307,080	오정근 사외이사, 국경오 사외이사 포함
감사위원회 위원	-	-	-	-
감사	1	18,614,160	18,614,160	-

(\*1) 등기이사 인원수 및 보수총액에는 2024년 3월 29일 제10기 정기주주총회에서 사임한 윤두식 대표이사과 2024년 3월 29일 제10기 정기주주총회에서 취임한 송치화 사내이사가 포함되어 있습니다.

(\*2) 사외이사 인원수 및 보수총액에는 2024년 3월 29일 제10기 정기주주총회에서 사임한 오정근 사외이사과 2024년 3월 29일 제10기 정기주주총회에서 취임한 국경오 사외이사가 포함되어 있습니다.

## 다. 이사·감사의 보수지급기준

회사는 상법 제388조에 의거하여 이사 및 감사 보수한도를 주주총회 결의로 정하고 있으며, 주주총회에서 승인된 보수한도 범위 내에서 담당업무, 위임업무 수행결과 등을 감안하여 집행하고 있습니다.

**라. 보수지급금액 5억원 이상인 이사·감사의 개인별 보수현황**

당사는 보고서 작성기준일 현재 모든 이사·감사의 개인별 보수 금액이 5억원 미만으로 해당사항 없습니다.

<보수지급금액 5억원 이상인 이사·감사의 개인별 보수현황>

(단위 : 원)

이름	직위	보수총액	보수총액에 포함되지 않는 보수
-	-	-	-

**마. 보수지급금액 5억원 이상 중 상위 5명의 개인별 보수현황**

당사는 보고서 작성기준일 현재 모든 이사·감사의 개인별 보수 금액이 5억원 미만으로 해당사항 없습니다.

<보수지급금액 5억원 이상 중 상위 5명의 개인별 보수현황>

(단위 : 원)

이름	직위	보수총액	보수총액에 포함되지 않는 보수
-	-	-	-

**바. 주식매수선택권의 부여 및 행사현황**

(1) 임원 대상 주식매수선택권의 개요

(단위 : 원)

구분	부여받은 인원수	주식매수선택권의 공정가치 총액	비고
등기이사 (사외이사, 감사위원회 위원 제외)	1	19,460,000	-
사외이사 (감사위원회 위원 제외)	-	-	-
감사위원회 위원 또는 감사	-	-	-
업무집행지시자 등	-	-	-
계	1	19,460,000	-

(\*1) 상기 내역은 보고서 작성 기준일인 2024년 9월 30일 현재 등기임원에 대하여만 작성되었습니다.

(\*2) 2021년 3월 30일 부여된 주식매수선택권의 공정가치 산정방법 및 주요가정은 아래와 같습니다.

구분	내용
----	----

산정방법	옵션가격결정모형 중 이항모형 적용
주요가정	1) 권리부여일 직전일 증가: 6,140원 2) 행사가격: 6,100원 3) 무위험이자율 : 1.723% 4) 기대 행사기간: 7년 (행사기간: 2023년 3월 30일 ~ 2028년 3월 30일) 5) 예상주가 변동성: 26.00% 6) 주식매수선택권 공정가치 : 1,946원  -상기 내용은 회계감사 의견에 따라 수정될 수 있습니다.

## (2) 주식매수선택권 부여현황

(기준일 : 2024년 09월 30일 )

(단위 : 원, 주)

부여 받은자	관계	부여일	부여방법	주식의 종류	최초 부여 수량	담기변동수량		총변동수량		기말 미행사수량	행사기간	행사 가격	의무 보유 여부	의무 보유 기간
						행사	취소	행사	취소					
윤두식 외 2명	등기임원	2014.12.15	신주교부	보통주	1,362,393	-	-	1,362,393	-	-	2017.12.15~2022.12.14	132	X	-
윤두식 외 2명	등기임원	2015.09.11	신주교부	보통주	1,261,182	-	-	1,261,182	-	-	2018.09.12~2023.09.11	343	X	-
OOO 외 28명	직원	2015.09.11	신주교부	보통주	1,412,975	-	-	1,401,298	11,677	-	2018.09.12~2023.09.11	343	X	-
송치화	등기임원	2021.03.30	신주교부	보통주	10,000	-	-	-	-	10,000	2023.03.30~2028.03.30	6,100	X	-
고필주	계열회사 임원	2021.03.30	신주교부	보통주	30,000	-	30,000	-	30,000	-	2023.03.30~2028.03.30	6,100	X	-
OOO 외 1명	미등기임원	2021.03.30	신주교부	보통주	27,000	-	-	-	-	27,000	2023.03.30~2028.03.30	6,100	X	-
OOO 외 94명	직원	2021.03.30	신주교부	보통주	365,000	-	19,000	-	87,000	278,000	2023.03.30~2028.03.30	6,100	X	-

(\*1) 상기 내역은 부여일순으로 기재되었으며 보고서 작성 기준일인 2024년 9월 30일 현재 등기임원에 대하여만 기명으로 작성되었습니다.

(\*2) 공시서류작성 기준일인 2024년 9월 30일 보통주 기준 증가는 3,050원 입니다.

(\*3) 2021년 3월 30일 부여된 주식매수선택권의 공정가치 산정방법 및 주요가정은 아래와 같습니다.

구분	내용
산정방법	옵션가격결정모형 중 이항모형 적용
주요가정	1) 권리부여일 직전일 증가: 6,140원 2) 행사가격: 6,100원 3) 무위험이자율 : 1.723% 4) 기대 행사기간: 7년 (행사기간: 2023년 3월 30일 ~ 2028년 3월 30일) 5) 예상주가 변동성: 26.00% 6) 주식매수선택권 공정가치 : 1,946원  -상기 내용은 회계감사 의견에 따라 수정될 수 있습니다.

## IX. 계열회사 등에 관한 사항

### 1. 계열회사 현황

#### 가. 기업집단의 명칭 및 계열회사의 수

보고서 작성기준일 현재 당사는 독점규제 및 공정거래에 따라 기업집단인 (주)지란지교소프트에 속한 계열회사로 보고서 작성기준일 현재 지란지교소프트 그룹에 속한 계열회사는 당사를 제외하고 총 31개사입니다.

(기준일 : 2024년 09월 30일 )

(단위 : 사)

기업집단의 명칭	계열회사의 수		
	상장	비상장	계
(주)지란지교소프트	1	30	31

※상세 현황은 '상세표-2. 계열회사 현황(상세)' 참조

#### 나. 계열회사간의 업무조정, 이해관계 조정 기구 또는 조직

보고서 작성기준일 현재 해당사항 없습니다.

#### 다. 계열회사 중 회사의 경영에 영향을 미치는 회사의 내용

보고서 작성기준일 현재 해당사항 없습니다.

#### 라. 계열회사간 임원 겸직 현황

보고서 작성기준일 현재 해당사항 없습니다.

### 2. 타법인출자 현황(요약)

(기준일 : 2024년 09월 30일 )

(단위 : 원)

출자 목적	출자회사수			총 출자금액			
	상장	비상장	계	기초 장부 가액	증가(감소)		기말 장부 가액
					취득 (처분)	평가 손익	
경영참여	1	-	1	12,392,042,895	-	-	12,392,042,895
일반투자	-	-	-	-	-	-	-
단순투자	-	6	6	9,813,773,378	-	-	9,813,773,378
계	1	6	7	22,205,816,273	-	-	22,205,816,273

※상세 현황은 '상세표-3. 타법인출자 현황(상세)' 참조

## X. 대주주 등과의 거래내용

### 1. 대주주등에 대한 신용공여등

가. 가지급금 및 대여금에 대한 내역  
보고서 작성기준일 현재 해당사항 없습니다.

나. 담보제공 및 채무보증 등  
보고서 작성기준일 현재 해당사항 없습니다.

다. 그 밖의 보증의 성격을 가지는 이행약속 등  
보고서 작성기준일 현재 해당사항 없습니다.

### 2. 대주주등과의 자산양수도 등

가. 증권 등 매수 또는 매도 내역  
보고서 작성기준일 현재 해당사항 없습니다.

나. 부동산 매매 또는 임대차 내역  
보고서 작성기준일 현재 해당사항 없습니다.

다. 기타 무형자산의 매입  
보고서 작성기준일 현재 해당사항 없습니다.

### 3. 대주주등과의 영업거래

보고서 작성기준일 현재 해당사항 없습니다.

### 4. 대주주에 대한 주식기준보상 거래

보고서 작성기준일 현재 해당사항 없습니다.

### 5. 대주주 이외의 이해관계자와의 거래

보고서 작성기준일 현재 해당사항 없습니다.

## XI. 그 밖에 투자자 보호를 위하여 필요한 사항

### 1. 공시내용 진행 및 변경사항

공시서류제출일까지 이행이 완료되지 않았거나, 주요 내용이 변경된 사실이 없습니다.

### 2. 우발부채 등에 관한 사항

#### 가. 중요한 소송사건 등

보고서 작성기준일 현재 해당사항 없습니다.

#### 나. 견질 또는 담보용 어음·수표 현황

보고서 작성기준일 현재 해당사항 없습니다.

#### 다. 담보제공 및 채무보증 현황

'III. 재무에 관한 사항 → 3. 연결재무제표 주석 → 39. 우발채무와 약정사항'을 참조해 주시기 바랍니다.

#### 라. 채무인수약정 현황

보고서 작성기준일 현재 해당사항 없습니다.

#### 마. 그 밖의 우발채무 등

'III. 재무에 관한 사항 → 3. 연결재무제표 주석 → 39. 우발채무와 약정사항'을 참조해 주시기 바랍니다.

### 3. 제재 등과 관련된 사항

#### 가. 수사·사법기관의 제재현황

보고서 작성기준일 현재 해당사항 없습니다.

#### 나. 행정기관의 제재현황

##### (1) 금융감독당국의 제재현황

당사는 2024년 3월 14일 회계처리기준위반행위로 인한 증권선물위원회의 검찰고발 등의 사유로 상장적격성 실질심사 사유가 발생하였습니다. 이에 따라 2024년 3월 14일 상장적격성 실질심사 대상으로 결정되어 코스닥시장에서 당사의 발행 주권에 대한 매매거래가 정지되었습니다. 이후 회사는 개선책 및 요청자료에 적극적으로 대응하여 2024년 4월 4일 상장적격성 실질심사 대상에서 제외 결정되었고 주권매매거래정지가 해제되었습니다.

구분	내용
일자	2024-03-14
제재기관	금융위원회(증권선물위원회)

대상자	(주)지란지교시큐리티
처벌 또는 조치 내용	<ul style="list-style-type: none"> <li>- 주권매매거래정지(상장적격성 실질심사 대상결정을 위한 조사)</li> <li>- 과징금</li> <li>- 감사인지정 3년</li> <li>- 前 담당임원 해임권고 상당</li> <li>- 검찰통보(회사, 대표이사, 前담당임원)</li> </ul>
지적사유	<ul style="list-style-type: none"> <li>- 종속회사 회계처리 위반 관련 제품매출액 과대 과소계상 ('17년 1,831백만원, '18년 2,133백만원, '19년 2,207백만원, '20년 △1,962백만원)</li> <li>- 종속회사 회계처리 위반 관련 상품매출액 및 매출원가 과대계상 ('17년 554백만원, '18년 192백만원, '19년 605백만원, '20년 58백만원)</li> <li>- 상품 매출액 및 매출원가 과대계상 ('17년 5,507백만원, '18년 4,447백만원, '19년 6,573백만원, '20년 4,446백만원)</li> <li>- 무형자산 상각 및 손상차손 과대계상 ('17년 5백만원, '18년 19백만원, '19년 907백만원, '20년 919백만원)</li> </ul>
근거법령	<ul style="list-style-type: none"> <li>- 코스닥시장상장규정 제18조</li> <li>- 코스닥시장상장규정 시행세칙 제19조</li> </ul>
처벌 또는 조치에 대한 회사의 이행현황	당사는 체제를 정비하여 회계투명성 제고 및 내부회계관리제도를 강화하였습니다. 추후 동일한 상황이 발생하지 않도록 회계처리 기준을 준수하겠습니다.

(2) 공정거래위원회의 제재현황  
보고서 작성기준일 현재 해당사항 없습니다.

(3) 과세당국(국세청, 관세청 등)의 제재현황  
보고서 작성기준일 현재 해당사항 없습니다.

(4) 기타 행정·공공기관의 제재현황  
보고서 작성기준일 현재 해당사항 없습니다.

다. 한국거래소 등으로부터 받은 제재  
보고서 작성기준일 현재 해당사항 없습니다.

라. 단기매매차익의 발생 및 반환에 관한 사항  
보고서 작성기준일 현재 해당사항 없습니다.

## 4. 작성기준일 이후 발생한 주요사항 등 기타사항

### 가. 작성기준일 이후 발생한 주요사항

당사는 2024년 3월 14일 회계처리기준위반행위로 인한 증권선물위원회의 검찰고발 등의 사유로 상장적격성 실질심사 사유가 발생하였습니다. 이에 따라 2024년 3월 14일 상장적격성 실질심사 대상으로 결정되어 코스닥시장에서 당사의 발행 주권에 대한 매매거래가 정지되었습니다. 이후 회사는 개선책 및 요청자료에 적극적으로 대응하여 2024년 4월 4일 상장적격성 실질심사 대상에서 제외 결정되었고 주권매매거래정지가 해제되었습니다.

## 나. 중소기업 확인서 및 벤처기업 확인서

발급번호 : 0010-2024-413581

# 중소기업 확인서

## [중기업]

기업명 : (주)지란지교시큐리티

사업자등록번호 : 107-88-31670

법인등록번호 : 110111-5527019

대표자명 : 조원희

주소 : 경기 성남시 수정구 금토로80번길 37 4층(금토동, 인피니티 타워 )

유효기간 : 2024-04-01 ~ 2025-03-31

용도 : 공공기관 입찰용

위 기업은 「중소기업기본법」 제2조에 의한 중소기업임을 확인합니다.

2024년 04월 29일

중소벤처기업부장관인



- 발급사실 및 발급취소 등 변동사항은 중소기업현황정보시스템(sminfo.mss.go.kr)을 통해 확인 가능.
- 유효기간 중이라도 발급일 이후 합병, 분할 및 관계기업 변동시 중소기업 지위를 상실할 수 있음.
- 거짓 자료를 통해 발급받은 경우 중소기업기본법 제28조에 따라 500만원 이하의 과태료 및 시책기관의 지원무효 등의 조치가 취해질 수 있음.

발급번호 제 20220316010045 호

# 벤처기업확인서

CERTIFICATE OF VENTURE ENTERPRISE



- 기업명 (주)지란지교시큐리티
- 사업자등록번호 107-88-31670
- 대표자 윤두식, 조원희
- 주소 경기도 성남시 수정구 금토로80번길 37 (금토동) 인피니티타워 W동 4층
- 확인유형 벤처투자유형
- 유효기간 2022년 02월 26일 ~ 2025년 02월 25일

위 기업은 「벤처기업육성에 관한 특별조치법」 제25조의 규정에 의거 벤처기업임을 확인합니다.

2023년 11월 01일



이 확인서는 「벤처기업법」 제25조의3(벤처기업확인기관의 지정 등)에 따라 지정된 벤처기업확인기관 ((사)벤처기업협회)이 벤처기업종합관리시스템을 통해 정보를 확인하고 발급한 확인서입니다.  
(벤처기업확인기관 지정기간: '20.7.1~'26.6.30)

벤처기업 해당사유: 벤처기업법 제2조의2제1항제2호 가목의 요건을 충족하는 벤처기업 (또는 나목의 요건을 충족하는 벤처기업, 또는 다목의 요건을 충족하는 벤처기업)



다. 외국지주회사의 자회사 현황  
보고서 작성기준일 현재 해당사항 없습니다.

**라. 법적위험 변동사항**

보고서 작성기준일 현재 해당사항 없습니다.

**마. 합병등의 사후정보**

(1) 합병의 개요

회사는 2016년 7월 26일 임시주주총회에서 케이비제5호기업인수목적 주식회사와 합병결의가 승인됨에 따라 2016년 8월 30일을 합병기일로 하여 합병이 완료되었습니다.

(2) 상대방

구분		합병법인	피합병법인
법인명		케이비제5호기업인수목적 주식회사	주식회사 지란지교시큐리티
합병 후 존속여부		존속	소멸
대표이사		조형인	윤두식
주소	본사	서울특별시 영등포구 국제금융로8길 25(여의도동)	서울특별시 강남구 역삼로 542 신사S&G빌딩 5층
	연락처	070-4349-1330	02-2006-6941
설립연월일		2014년 9월 30일	2014년 1월 9일

(\*1) 합병 후 케이비제5호기업인수목적 주식회사는 상호를 주식회사 지란지교시큐리티로 변경되었습니다.

(3) 주요 일정

구분	일정
이사회결의일	2016년 03월 14일
합병계약체결일	2016년 03월 14일
주주명부폐쇄 공고일	2016년 06월 15일
주주명부폐쇄 기준일	2016년 06월 30일
주주총회를 위한 주주명부폐쇄기간	2016년 07월 01일 ~ 07월 08일
주주총회 소집통지 공고일	2016년 07월 11일
주식매수청구권 행사를 위한 사전반대통지기간	2016년 07월 11일 ~ 07월 25일
주주총회일	2016년 07월 26일
주식매수청구권 행사기간	2016년 07월 27일 ~ 08월 16일
채권자 이의제출 공고일	2016년 07월 27일
채권자 이의제출 기간	2016년 07월 27일 ~ 08월 29일
합병기일	2016년 08월 30일
합병종료보고 이사회 결의일	2016년 08월 31일
합병종료보고 공고일	2016년 08월 31일
합병등기일	2016년 09월 01일
합병신주 교부일	2016년 09월 08일

(4) 합병의 배경

(주)지란지교시큐리티는 2014년 1월 9일부로 (주)지란지교소프트로부터 물적분할을 하여 설립되었습니다. (주)지란지교소프트는 1994년 창립 이래 2016년 현재 창립 22주년을 맞은 기업입니다. 척박한 대한민국 IT, SW업계에서 업력 20주년을 넘긴 기업은 손에 꼽기 힘들며, 그간 끊임없는 변화와 성장으로 대한민국 1세대 벤처기업의 자존심을 지켜왔습니다. (주)지란지교소프트의 주요 사업영역은 신뢰, 도전, 순기능이라는 기업의 핵심가치 하에 개인정보보호, 업무효율, 정보보안 및 자녀보호솔루션개발이라는 비즈니스를 영위하였고, 그 중 보안사업본부를 보다 체계화되고 전문화된 보안전문 회사로 규모와 역량을 키우고, 이러한 성장을 바탕으로 향후 코스닥 상장을 목표로 한다는 목적하에 (주)지란지교소프트로부터 자회사의 모습으로 물적분할을 하게 되었습니다.

(주)지란지교시큐리티는 "100년을 지속하는 건강한 보안회사"라는 비전과 모회사의 핵심가치를 승계한 도전, 신뢰, 순기능에 소통이라는 키워드를 추가하여 (주)지란지교시큐리티 본연의 역할에 맞추어 세부적인 목표를 재설정하고, 메일보안, 문서보안, 모바일보안이라는 주요 사업분야로 출발하게 되었습니다.

당사는 향후 기업의 가치를 외부로부터 정당하게 평가받고, 경영투명성 제고, 기업 홍보효과 및 인재확보를 위하여 코스닥상장을 본격적으로 계획하였으며, 이후 KB투자증권과 2015년 5월 19일 주관사 계약을 체결하였고, 일반 IPO뿐만 아니라 기업인수목적회사(SPAC)합병을 통한 상장을 면밀히 검토한 결과, 신속한 상장 및 기업의 정당한 가치평가를 위해서는 SPAC합병을 통한 상장이 당사의 상장 방법에 있어서 적합하다고 판단하여 2016년 3월 14일에 케이비제5호기업인수목적(주)와 합병계약을 체결하여 SPAC합병을 통한 상장을 계획하였습니다.

(5) 합병비율 및 교부

내역	합병회사(실질피취득회사)	피합병회사(실질취득회사)
회사명	케이비제5호기업인수목적(주)	주식회사지란지교시큐리티
합병비율	11.6776283	1

(\*1) 피합병회사인 (주)지란지교시큐리티의 주주명부에 기재되어 있는 주주에 대하여 (주)지란지교시큐리티의 보통주식(액면금액 500원) 1주 및 우선주식(액면금액 500원) 1주당 합병회사 케이비제5호기업인수목적(주)의 보통주식(액면금액 100원) 11.6776283주를 교부하였습니다.

(6) 합병자금의 사용 계획

당사는 조달된 스펙자금을 기업경쟁력 강화를 위한 연구개발 인력 유치 및 해외 시장 매출 확대를 위한 마케팅 활동 강화를 위해 사용할 계획이며, 보안 관련 M&A(연구조직 확충 목적의 M&A)도 고려하고 있습니다.

(기준일 :           사업보고서 제출일    )

(단위 : 천원)

구분	사용시기	금액	비고
연구개발투자	2016~2018	3,430,793	연구개발인력 등 확충(약 70명)
시설자금	2016~2018	1,157,105	인원증가에 따른 유형자산 취득 등

마케팅 비용 및 운전 자금	2016~2018	5,093,418	수도권 이외 지역 및 해외(일본) 마케팅 강화 및 운전자금 지출
일본, 동남아 시장 조사 및 제품 현지화	2016~2018	2,100,000	해외 시장에 대한 지속적인 조사 및 현지에 최적화된 제품으로의 고도화
합 계	2016~2018	11,781,316	

(7) 합병등 전후의 재무사항 비교표

\* 합병등(합병, 중요한 영업·자산양수도, 주식의 포괄적교환·이전, 분할)

(단위 : 원)

대상회사	계정과목	예측		실적				비고
		1차연도	2차연도	1차연도		2차연도		
				실적	과리율	실적	과리율	
(주)지란지교시큐리티	매출액	20,946,415	24,949,525	19,863,483	5.17	43,594,756	75	-
	영업이익	5,609,951	6,809,893	2,773,087	50.57	9,655,887	42	-
	당기순이익	4,663,430	5,592,325	-1,911,180	140.98	8,758,048	57	-

(\*1) 예측 : 상기 예측자료는 케이비제5호기업인수목적주식회사와 (주)지란지교시큐리티의 합병시점에서의 외부평가 보고서상의 평가자료입니다. (외부평가기관 : 삼화회계법인)

(\*2) 실적 : 2016년 감사보고서

(\*3) 1차연도 과리율 발생요인

- 1) 2016년 합병에 따른 일회성 비용(합병비용)과 상장관련 비용의 증가
- 2) 개발인원증가에 따른 원가 및 비용증가

(\*4) 2차연도 과리율 발생요인

- 1) 두 자회사의 인수에 따른 3,4분기 실적 반영으로 전반적인 재무성과 개선
- 2) (주)에스에스알, (주)모비젠 신규연결대상 적용

**마. 녹색경영**

보고서 작성기준일 현재 해당사항 없습니다.

**사. 정부의 인증 및 그 취소에 관한 사항**

보고서 작성기준일 현재 해당사항 없습니다.

**아. 조건부자본증권의 전환·채무재조정 사유 등의 변동현황**

보고서 작성기준일 현재 해당사항 없습니다.

**자. 보호예수현황**

보고서 작성기준일 현재 해당사항 없습니다.

## XII. 상세표

### 1. 연결대상 종속회사 현황(상세)

☞ 본문 위치로 이동

(단위 : 백만원)

상호	설립일	주소	주요사업	최근사업연도말 자산총액	지배관계 근거	주요종속 회사 여부
(주)에스에스알	2010.08.27	서울특별시 구로구 디지털로 26길 111 JNK 디지털타워 1606호~1608호	정보보안컨설팅 및 솔루션	30,398	실질지배력 획득 (기업회계기준서 제1110호)	여
(주)트리니티소프트	2005.01.27	경기도 안양시 동안구 학의로 282 금강펜테리움 IT타워 에이동 901호 ~903호	정보보안컨설팅 및 솔루션	1,181	기업의결권의 과반수 소유 (기업회계기준서 제1110호)	부

(\*1) 최근사업연도말 자산총액은 각 종속회사의 2023년 별도재무제표 기준입니다.

### 2. 계열회사 현황(상세)

☞ 본문 위치로 이동

(기준일 : 2024년 09월 30일 )

(단위 : 사)

상장여부	회사수	기업명	법인등록번호
상장	1	(주)에스에스알	110111-4422103
		-	-
비상장	30	(주)지란지교소프트	160111-0052673
		(주)지란지교데이터	160111-0549240
		(주)지란지교에스앤씨	110111-4695742
		(주)지란지교컴즈	110111-5937226
		(주)지란지교파트너스	110111-6721165
		(주)지란지교챌린지스	110111-7943552
		(주)워크인제주	224111-0042792
		(주)제이시큐어플랫폼	110111-6963444
		(주)팀모바일	110111-6355336
		(주)제이애드랩	110111-4836536
		(주)지란지교테크	110111-5042116
		(주)스튜디오봄봄	110111-6448785
		(주)제이테크브릿지	110111-6278752
		(주)주피터스튜디오(구.찌웃)	110111-6607480

	(주)클라우드소프트	110111-7545530
	(주)에잇스니핏	160111-0630867
	Jiran Japan, INC.	6 011101060323
	Jsecurity, Inc.	5 011101082789
	Msystems, Inc.	7 010401110729
	DirectCloud, Inc.	1 011101055229
	Jbridge, Inc.(구.Jdirect, Inc.)	5 011201020509
	Oxyzen Inc. (구.WALK INSIGHTS Inc.)	5 011101072765
	We-Bridge Worlds, LLC	84-4324822
	Jiran US, Inc.(구.Jiransoft, Inc.)	3411171
	Jiran Asia Pacific PTE. LTD.	201533449M
	Maru Summit, LLC	87-3382753
	ZERO SECURITY (구.AegisTech, Inc.)	0104-01-171714
	유비웨어(주)	110111-6689040
	(주)나인폴더스	110111-5198901
	(주)트리니티소프트	110111-3160415

(\*1) We-Bridge Worlds, LLC와 Maru Summit, LLC는 미국 사업자등록번호인 EIN 번호를 작성하였습니다.

### 3. 타법인출자 현황(상세)

☞ 본문 위치로 이동

(기준일 : 2024년 09월 30일 )

(단위 : 원, 주, %)

법인명	상장 여부	최초취득일자	출자 목적	최초취득금액	기초잔액			증가(감소)			기말잔액			최근사업연도 재무현황	
					수량	지분율	장부 가액	취득(지분)		평가 손익	수량	지분율	장부 가액	총자산	당기 순손익
								수량	금액						
(주)에스엑스알	상장	2017.07.09	사업다각화 및 시너지 창출	17,900,471,336	2,209,452	36.71	12,392,042,895	-	-	-	2,209,452	36.71	12,392,042,895	29,681,134,576	64,720,208
유비웨어(주)(*1)	비상장	2021.04.07	단순투자	250,002,000	6,579	27.47	-	-	-	-	6,579	27.47	-	161,283,188	4,369,354
(주)쏘마	비상장	2016.12.12	단순투자	269,174,183	12,500	18.46	250,104,058	-	-	-	12,500	18.46	250,104,058	3,070,075,379	-1,014,638,954
(주)아이오투러스트 (*2)	비상장	2017.07.12	단순투자	499,698,000	344,380	8.33	2,357,625,480	-	-	-	344,380	7.84	2,357,625,480	7,957,921,405	-2,058,782,748
(주)모비젠(*3)	비상장	2017.07.19	단순투자	9,961,317,564	1,092,729	19.00	7,206,043,840	-	-	-	1,092,729	19.00	7,206,043,840	26,454,075,667	-2,263,749,915
유넷시스템(주)	비상장	2019.06.30	기업회생 계획안에 따른 출자	42,064,000	84,128	3.80	-	-	-	-	84,128	3.80	-	3,139,365,820	220,442,879
(주)이니센터	비상장	2020.06.30	기업회생 계획안에 따른 출자	36,500,000	12,833	0.90	-	-	-	-	12,833	0.90	-	2,340,109,914	-133,537,835
합 계					-	-	22,205,816,273	-	-	-	-	-	22,205,816,273	-	-

(\*1) 당사는 유비웨어(주) 투자주식에 대하여 누적손실로 인하여 장부가액이 0원 이하가 됨에 따라 지분법 적용을 중지하였으며, 당분기말 현재 미반영된 누적 손실액은 7,288,012원입니다.

(\*2) 당분기 중 (주)아이오투러스트의 유상증자로 인하여 지분율이 0.49% 감소하였습니다.

(\*3) 전기 중 종속기업 (주)모비젠의 지분을 1,352,731주 매각하여 지배력을 상실하였고 잔존 지분은 기타포괄손익-공정가치 측정 금융자산으로 재분류하였습니다.

## 【 전문가의 확인 】

### 1. 전문가의 확인

해당사항 없습니다.

### 2. 전문가와의 이해관계

해당사항 없습니다.